

Junho 2026

Warren FO Tático RV FIM CP

Objetivo do Fundo

O Warren FO Tático RV utiliza uma abordagem top down fundamentalista para investir em ações globais e ETF's temáticos, buscando rendimentos acima do índice MSCI World, com exposição cambial. O produto é voltado para o público em geral, com apetite para a volatilidade da renda variável e horizonte de investimento de longo prazo.

Características Gerais

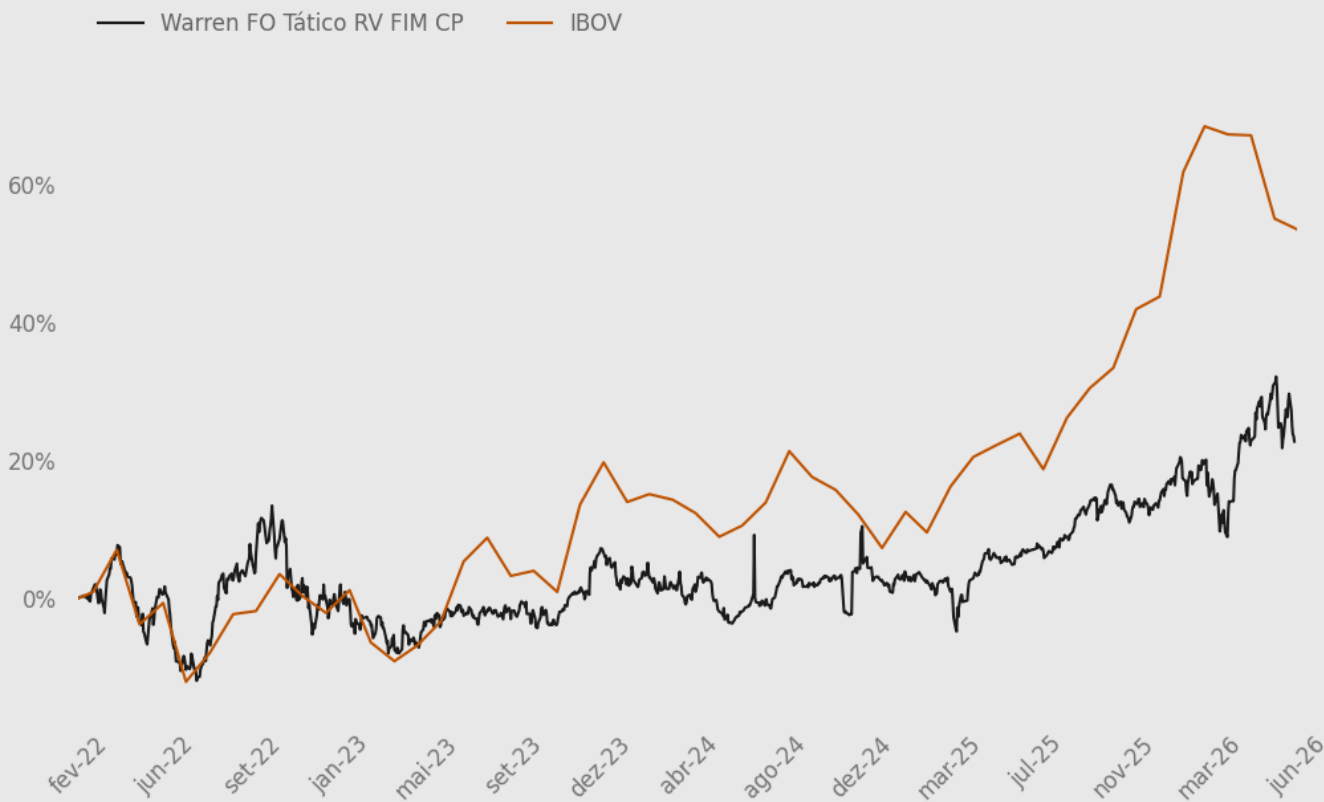
CNPJ 44.763.378/0001-12	Público Alvo Investidores em geral.	Benchmark IBOV
Classificação de Risco 3	Data de Início 09/02/2022	Categoria Multimercados
Tributação Longo Prazo	Gestão Warren Brasil Gestão	Administrador Vórtx
Custodiante B3	Auditoria EY	Exposição Cambial Não
Aplicação / Resgate Cotização: D+0 / D+2 Pagto resgate: D+4	Movimentações Aplic. inicial: R\$ 1,00 Mov. mín.: R\$ 1,00	Patrimônio Líquido R\$ 11.022.248,87

Taxas do Fundo

Taxa de Administração
0,13% a.a.

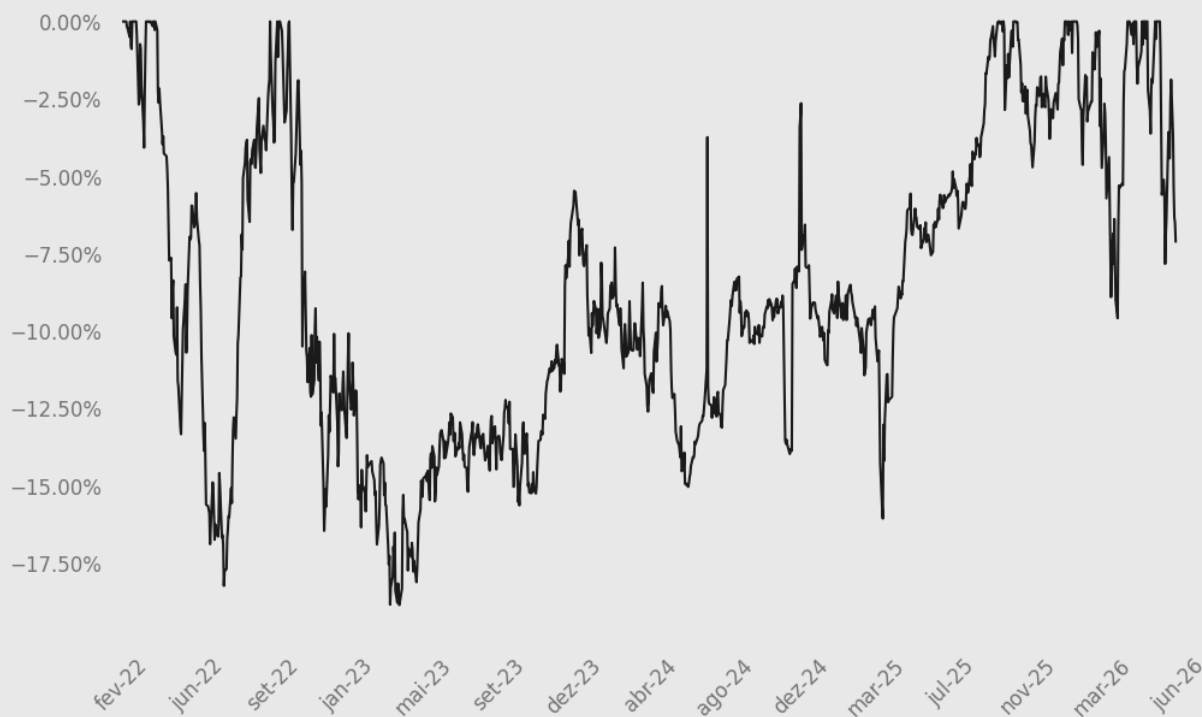
Taxa de Performance
Não há

Performance histórica (%)

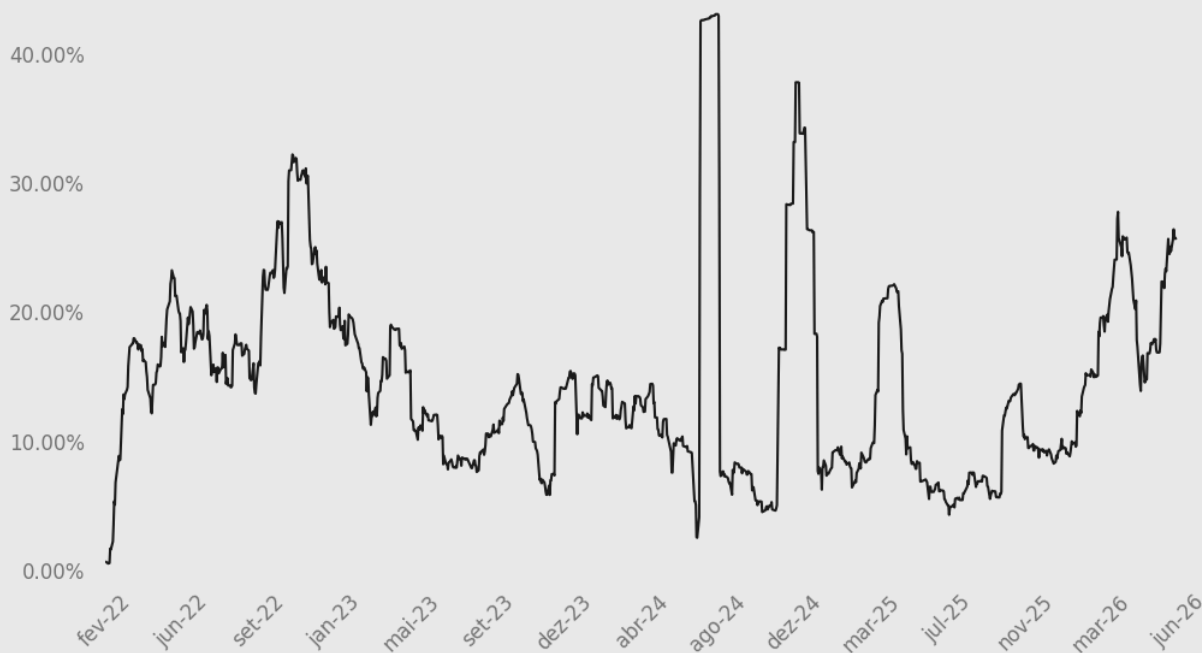


	Jan	Fev	Mar	Abr	Mai	Jun	Jul	Ago	Set	Out	Nov	Dez	Ano	Acumulado
2026	2,85%	1,75%	-5,91%	9,26%	6,50%	-6,18%							7,50%	22,69%
IBOV	12,56%	4,09%	-0,70%	-0,08%	-7,22%	-1,01%							6,76%	53,40%
IBOV+	-8,63%	-2,25%	-5,24%	9,34%	14,80%	-5,22%							0,69%	-20,02%
2025	0,77%	-0,82%	-1,55%	1,93%	2,91%	0,23%	0,70%	1,87%	4,41%	1,84%	-1,55%	0,15%	11,26%	14,13%
IBOV	4,86%	-2,64%	6,08%	3,69%	1,45%	1,33%	-4,17%	6,28%	3,40%	2,26%	6,37%	1,29%	33,95%	43,68%
IBOV+	-3,90%	1,87%	-7,19%	-1,70%	1,43%	-1,09%	5,08%	-4,15%	0,97%	-0,41%	-7,45%	-1,12%	-16,94%	-20,57%
2024	-4,56%	0,68%	-0,60%	-1,37%	-2,86%	-0,15%	1,89%	4,24%	-1,97%	0,75%	1,67%	-1,75%	-4,26%	2,58%
IBOV	-4,79%	0,99%	-0,71%	-1,70%	-3,04%	1,48%	3,02%	6,54%	-3,08%	-1,60%	-3,12%	-4,28%	-10,36%	7,26%
IBOV+	0,24%	-0,31%	0,10%	0,34%	0,18%	-1,60%	-1,10%	-2,16%	1,14%	2,39%	4,95%	2,65%	6,81%	-4,36%
2023	-0,56%	-3,74%	-3,66%	1,19%	2,63%	1,42%	0,85%	-1,33%	1,32%	-1,95%	5,15%	5,77%	6,81%	7,14%
IBOV	3,37%	-7,49%	-2,91%	2,50%	3,74%	9,00%	3,27%	-5,09%	0,71%	-2,94%	12,54%	5,38%	22,28%	19,65%
IBOV+	-3,80%	4,06%	-0,77%	-1,28%	-1,07%	-6,96%	-2,34%	3,96%	0,61%	1,02%	-6,57%	0,37%	-12,66%	-10,46%
2022		0,51%	5,76%	-9,03%	4,03%	-10,91%	4,75%	9,26%	3,74%	2,03%	-5,24%	-2,49%	0,31%	0,31%
IBOV		0,89%	6,06%	-10,10%	3,22%	-11,50%	4,69%	6,16%	0,47%	5,45%	-3,06%	-2,45%	-2,15%	-2,15%
IBOV+		-0,38%	-0,28%	1,19%	0,79%	0,67%	0,06%	2,92%	3,25%	-3,25%	-2,25%	-0,04%	2,52%	2,52%

Drawdown – Máxima perda acumulada



Volatilidade



warren
Investimentos