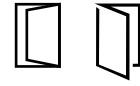


# CERRADURAS PARA PUERTA DE VIDRO




Apertura Interna y  
Externa



## CARACTERÍSTICAS DEL PRODUCTO

- Fijación por Recorte o Perforación;
- Cilindros en ambos los lados de la cerradura;
- Acabados: Inox pulido (cromado), liga de aluminio alto brillo y pintura epoxi gris.

 Peso bruto promedio: 1,0 kg  
Para pesos especiales, consúltenos

 Voltaje: 12V

## DESCRIPCIÓN

Color disponible | Índice de Protección  
● Inox | IP64

PV200R1i | CON DOS CILINDROS  
Visualización del lado externo



TIPS: Defina previamente si la instalación será hecha en vidrio/vidrio o vidrio/albañilería, bien como si la apertura será interna o externa y si el vidrio tendrá calado o agujero.

## ÍTEMS INCLUIDOS

- 01 Cerradura | 01 Batiente
- 02 Cilindros | 02 Llaves convencionales
- 01 Kit de tornillos para instalación.

DISPONIBLE EN LAS VERSIONES:

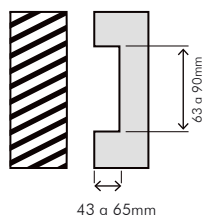
Apertura Interna



**PV200R1i** | CON 02 CILINDROS

Cerradura Puerta de vidrio con Calado para 1 Hoja, Apertura Interna y Batiente en albañilería

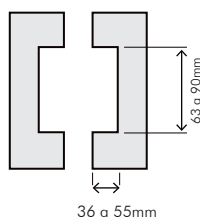
ALVENARIA | VIDRO (Rasgo)



**PV200R2i** | CON 02 CILINDROS

Cerradura Puerta de vidrio con Calado para 2 Hajas y apertura interna

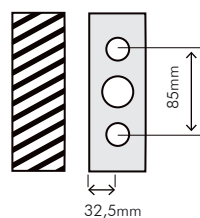
VIDRO | VIDRO (Rasgo)



**PV200F1i** | CON 02 CILINDROS

Cerradura Puerta de vidrio con Agujero para 1 Hoja, Apertura Interna y Batiente en albañilería

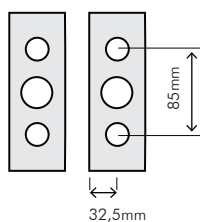
ALVENARIA | VIDRO (Furo)



**PV200F2i** | CON 02 CILINDROS

Cerradura Puerta de vidrio con agujeros para 2 Hojas y Apertura Interna.

VIDRO | VIDRO (Furo)



NOMENCLATURAS:

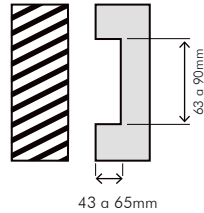
- PV: puerta de vidrio
- R: vidrio con calado
- F: vidrio con agujero
- 1: 1 hoja (vidrio/albañilería)
- 2: 2 hojas(vidrio/vidrio)
- i: apertura puerta interna
- E : apertura puerta externa.

DISPONIBLE EN LAS VERSIONES:

Apertura Externa



ALVENARIA | VIDRO (Rasgo)

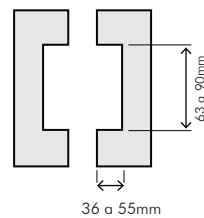


PV200R1E | CON 02 CILINDROS

Cerradura puerta de vidrio con Calado para 1 Hoja, Apertura Externa y Batiente en albañilería



VIDRO | VIDRO (Rasgo)

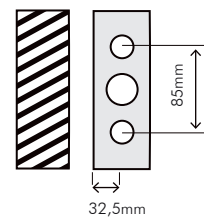


PVR2E | CON 02 CILINDROS

Cerradura Puerta de vidrio con Calado para 2 Hojas y Apertura Externa



ALVENARIA | VIDRO (Furo)

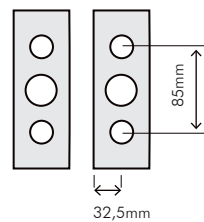


PV200F1E | CON 02 CILINDROS

Cerradura Puerta de vidrio con Agujero para 1 Hoja, Apertura Externa y Batiente en albañilería.



VIDRO | VIDRO (Furo)



PVF2E | CON 02 CILINDROS

Cerradura puerta de vidrio con Agujeros para 2 hojas y Apertura Externa

NOMENCLATURAS:

- PV: puerta de vidrio
- R: vidrio con calado
- F: vidrio con agujero
- 1: 1 hoja (vidrio/albañilería)
- 2: 2 hojas (vidrio/vidrio)
- i: apertura puerta interna
- E : apertura puerta externa