

Junho 2026

Warren Multigestores CE FIC

Objetivo do Fundo

Warren Multigestores é um fundo que investe em gestores selecionados pelo nosso Comitê de Produtos. Essa solução democratiza o acesso a gestores exclusivos através de uma carteira diversificada e monitorada pelo nosso time de alocação da Warren. A aplicação mínima permite que qualquer cliente Warren invista em todos os gestores por apenas R\$ 1,00 sem se preocupar com balanceamento da carteira, o que confere eficiência operacional. Por fim, toda alteração de produto dentro do Warren Multigestores não é tributável, aumentando também a eficiência tributária.

Características Gerais

CNPJ 43.496.588/0001-29	Público Alvo Investidores qualificados.	Benchmark CDI
Classificação de Risco 3	Data de Início 09/11/2021	Categoria Multimercados
Tributação Longo Prazo	Gestão Warren Brasil Gestão	Administrador Vórtx
Custodiante Vórtx	Auditoria BGM	Exposição Cambial Não
Aplicação / Resgate Cotização: D+0 / D+92 Pagto resgate: D+94	Movimentações Aplic. inicial: R\$ 1,00 Mov. mín.: R\$ 1,00	Patrimônio Líquido R\$ 17.389.955,72

Taxas do Fundo

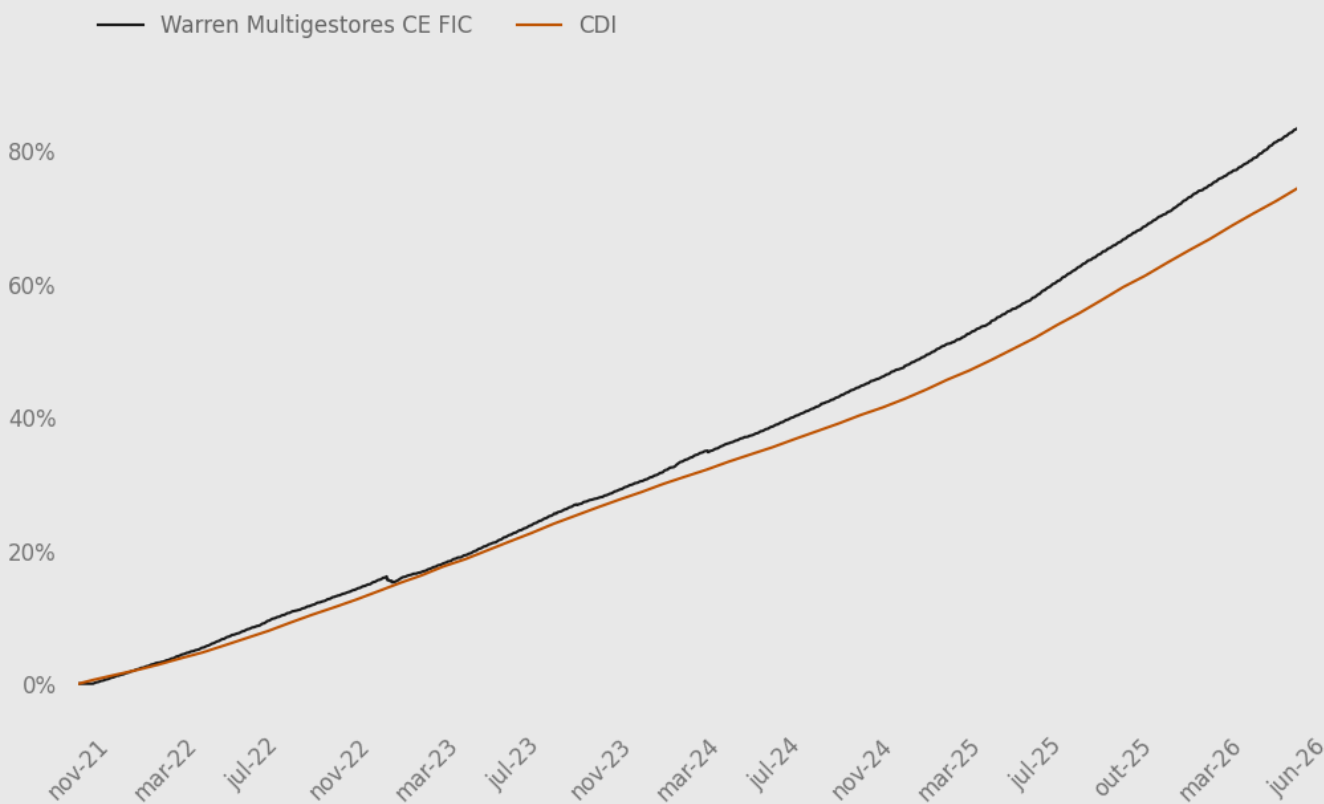
Taxa de Administração

0,00% a.a.

Taxa de Performance

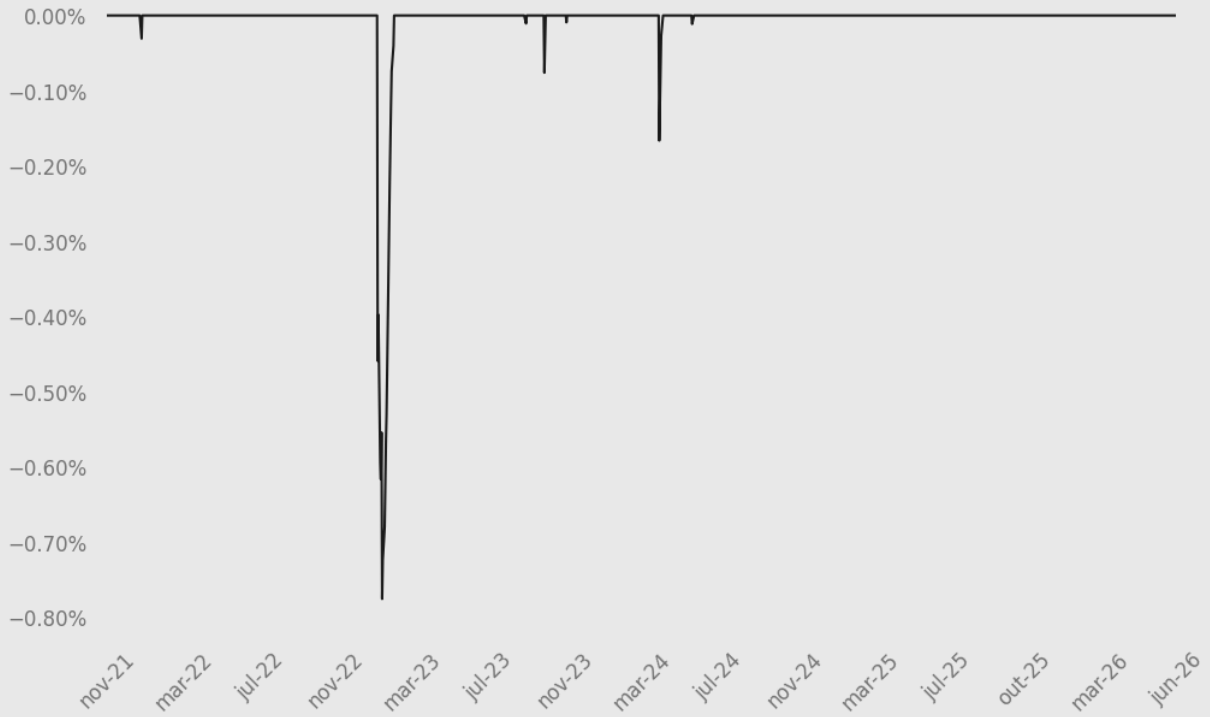
15% do que excede 100% do CDI

Performance histórica (%)

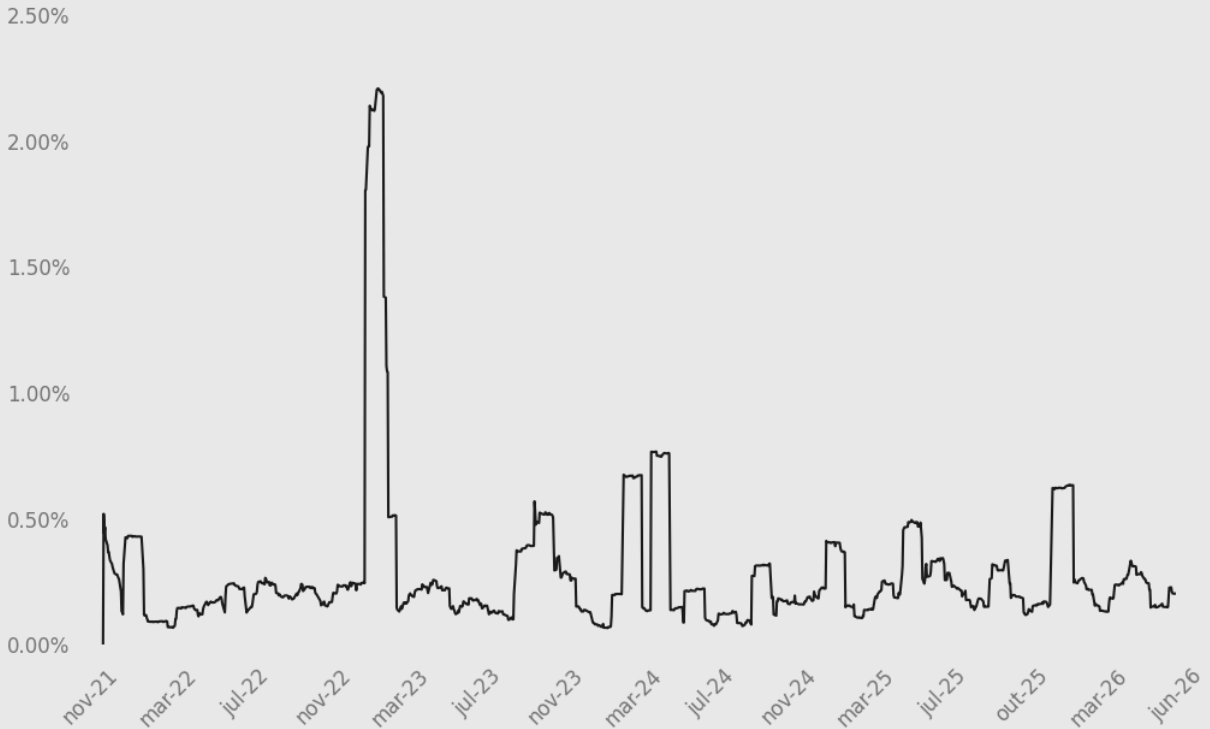


	Jan	Fev	Mar	Abr	Mai	Jun	Jul	Ago	Set	Out	Nov	Dez	Ano	Acumulado
2026	1,32%	1,03%	1,18%	1,15%	1,31%	1,18%							7,39%	83,37%
CDI	1,16%	1,00%	1,21%	1,09%	1,07%	1,12%							6,85%	74,36%
% CDI	113,77%	103,65%	97,09%	105,73%	121,66%	105,49%							108,01%	112,12%
2025	1,17%	1,07%	1,03%	1,19%	1,23%	1,12%	1,51%	1,32%	1,28%	1,28%	1,12%	1,29%	15,62%	70,75%
CDI	1,01%	0,99%	0,96%	1,06%	1,14%	1,10%	1,28%	1,16%	1,22%	1,28%	1,05%	1,22%	14,31%	63,19%
% CDI	115,42%	108,38%	106,80%	112,68%	107,91%	102,58%	118,22%	113,45%	105,01%	100,57%	106,60%	105,55%	109,13%	111,96%
2024	1,15%	1,28%	1,02%	0,87%	0,86%	0,94%	1,13%	1,04%	1,03%	1,14%	0,95%	1,13%	13,29%	47,68%
CDI	0,97%	0,80%	0,83%	0,89%	0,83%	0,79%	0,91%	0,87%	0,83%	0,93%	0,79%	0,93%	10,87%	42,76%
% CDI	118,49%	159,55%	122,00%	98,02%	103,65%	119,60%	124,53%	119,84%	123,87%	123,24%	119,80%	121,61%	122,18%	111,52%
2023	0,24%	0,78%	1,13%	1,01%	1,28%	1,27%	1,20%	1,33%	1,13%	0,79%	0,97%	0,99%	12,81%	30,36%
CDI	1,12%	0,92%	1,17%	0,92%	1,12%	1,07%	1,07%	1,14%	0,97%	1,00%	0,92%	0,90%	13,05%	28,76%
% CDI	21,30%	84,87%	96,01%	109,52%	113,88%	118,54%	111,66%	117,11%	116,11%	79,22%	106,09%	110,63%	98,19%	105,58%
2022	0,94%	0,92%	1,14%	1,04%	1,35%	1,22%	1,20%	1,22%	0,99%	1,09%	1,02%	1,20%	14,16%	15,56%
CDI	0,73%	0,75%	0,92%	0,83%	1,03%	1,01%	1,03%	1,17%	1,07%	1,02%	1,02%	1,12%	12,37%	13,90%
% CDI	128,77%	122,61%	123,98%	124,94%	130,48%	120,01%	116,02%	104,26%	91,95%	106,31%	100,00%	106,79%	114,47%	111,95%
2021											0,06%	1,16%	1,22%	1,22%
CDI											0,59%	0,76%	1,35%	1,35%
% CDI											9,61%	152,40%	90,10%	90,10%

Drawdown – Máxima perda acumulada



Volatilidade



warren
Investimentos