


TÜRKÇE

KURULUM KILAVUZU  
**CODL STORAGE**




# CODL Storage

Kripto varlıklarınızı güvenle saklamanız için tasarlanmış bir metal soğuk cüzdandır.

Özel olarak geliştirilmiş paslanmaz çelik yapısı sayesinde, Kurtarma Kelimelerinizi (seed phrase) fiziksel hasarlardan korur.

Yangın, su ve darbe gibi olası zararlar karşısında dayanıklı yapısıyla uzun yıllar boyunca güvenli bir saklama çözümü sunar.



# Kutunun içinde ne var?

## **CODL Metal Plakalar**

2 × 12 Metal Kurtarma plakaları

## **Saklama Kartı**

Taş kağıt bazlı Saklama Kartı

## **Punch Aracı**


Yüksek Kaliteli Punch aracı

## **Güvenlik Mühürleri**

2x Korumalı güvenlik etiketi

## **Kurulum Rehberi**

Adım adım talimatlar



# Adım 1

**Kurtarma kelimelerinizi Saklama Kartına yazın.**

Numaralı bölümde kurtarma kelimelerinin tam halini yazın ve # bölüme ilk 4 harfi yazın.


Eğer bir kelimenin 4 harften azsa, mevcut kelimenizi yazın ve son kutuyu boş bırakın.



## Adım 2

**Her kurtarma kelimesinin ilk 4 harfini CODL Storage metal tabakalar üzerine Punch aracı ile işleyin.**


Numaralı bölümde kurtarma kelimelerinin tam halini yazın ve # bölüme ilk 4 harfi yazın. Eğer bir kelimenin 4 harften azsa, mevcut kelimenizi yazın ve son kutuyu boş bırakın.



## Adım 3

**Kurulumu, güvenlik etiketlerini takarak tamamlayın.**

Metal plakaları ie dođru bakacak şekilde, Saklama Kartını arasına koyarak birlikte kapatın. Ardından, kurulumu tamamlamak iin kutuda bulunan güvenlik etiketlerini yapıştıırarak kurulumu tamamlayın.



## GÜVENLİK UYARILARI

- **Kurtarma Kelimelerinizi Koruyun**

Kurtarma Kelimeleriniz (seed phrase) Başka bir yere kopyalamayın ya da dijital ortamda depolamayın. Kurtarma Kelimelerinize erişim sağlayan herhangi bir kişi, kripto varlıklarınıza erişebilir.

- **Güvenli Bir Ortamda Kurulum Yapın**

Kurulumunuzu özel ve güvenli bir alanda yapın. Kurulum sırasında çevrenizde kamera ile kayıt yapılmadığına, etrafta kimsenin olmadığından ve işlemi kimsenin görmediğinden emin olun.

- **Punch Aletini Kullanırken Dikkatli Olun**

Punch aletiyle işaretleme yaparken dikkatli ve kontrollü bir şekilde çalışın. Metal plakalara net işaretleme yapmak için uygun güç uygulayın.

- **Kurulum Sonrası Güvenlik**

Kurulum tamamlandıktan sonra CODL Storage'ı güvenli bir yerde saklayın. Güvenlik mühürlerini, izinsiz açılmalara karşı koruma sağlamak için kullanmayı unutmayın.