

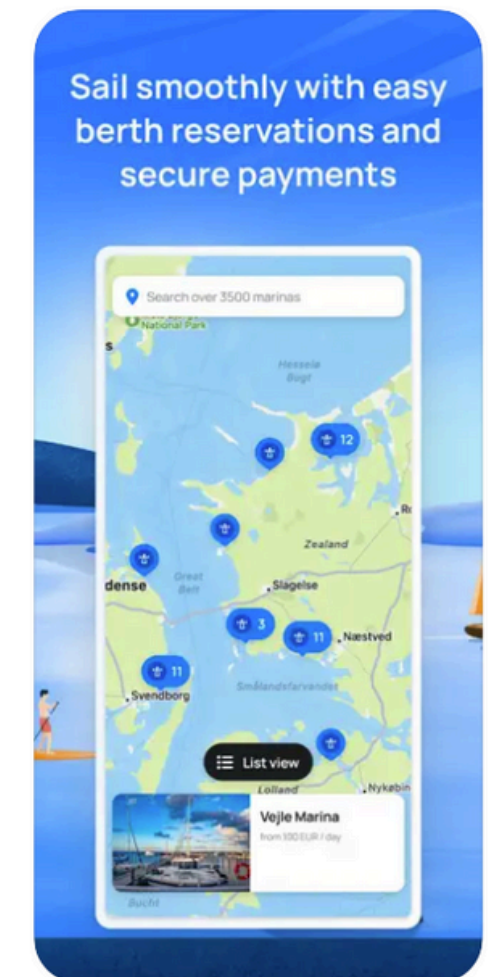
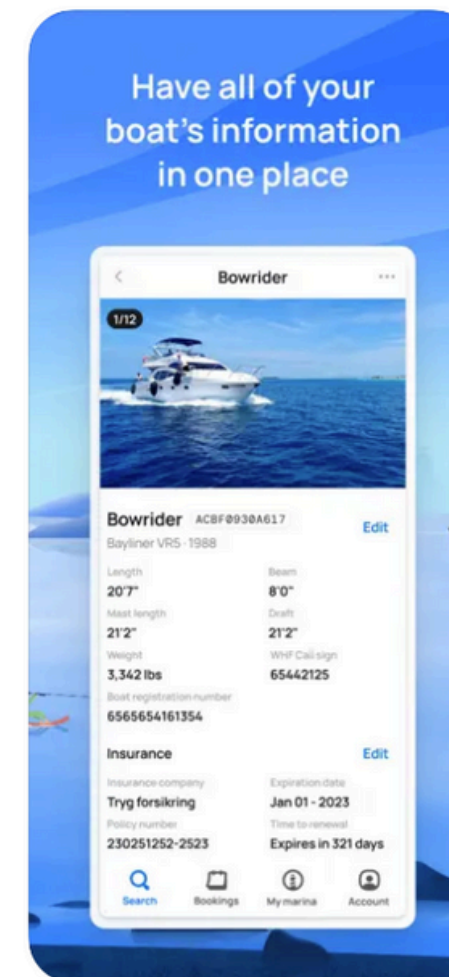
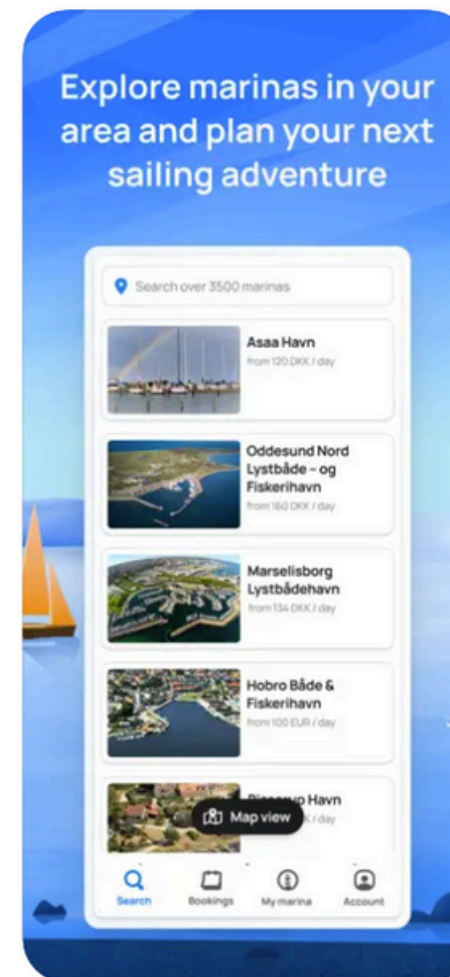
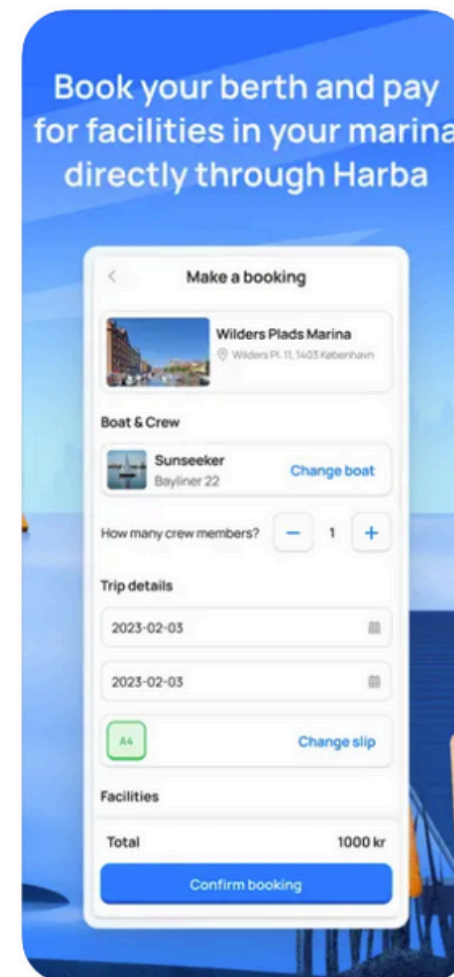
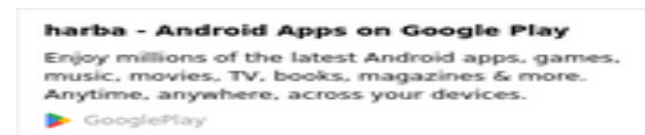



# **Introduktion af Harba mobilapp til sejlere**

# Opret din konto

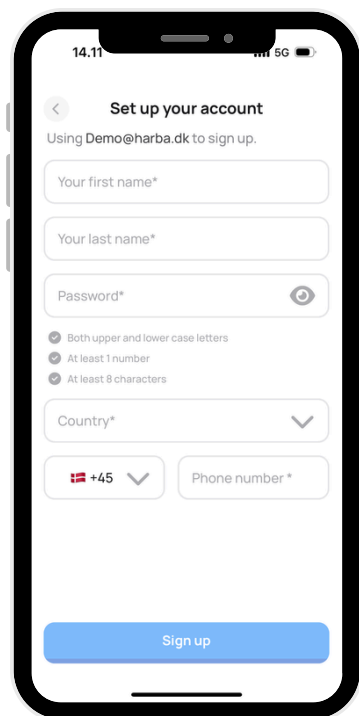
## 1. Download HarbaApp:

Gå til App Store eller Google Play Store og download Harba-appen.



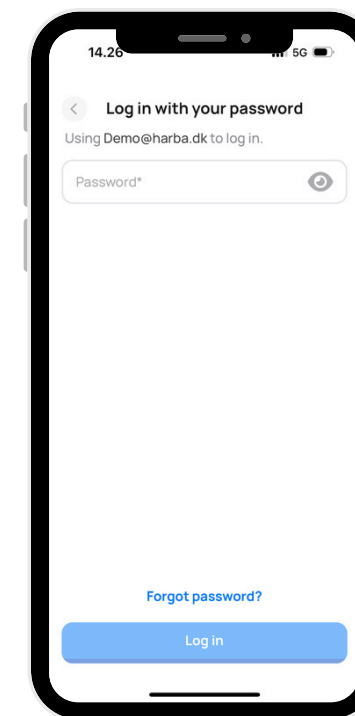
## 2. Opret din konto:

Åbn appen, indtast din e-mailadresse, og følg instruktionerne for at oprette din konto. Du bliver bedt om at tilføje nogle grundlæggende oplysninger. Du kan også vælge at tilføje dine båtoplejninger på dette tidspunkt, men det er valgfrit.



## Har du allerede en konto?

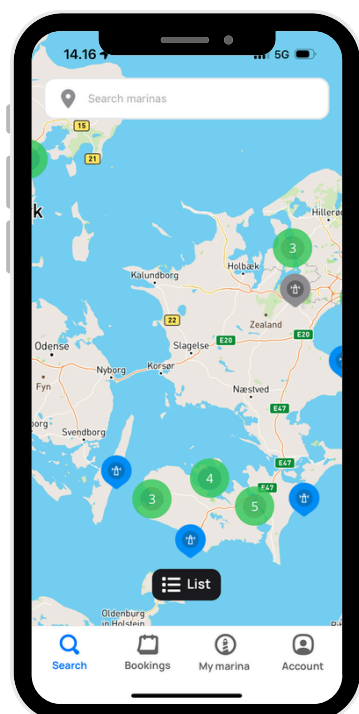
Hvis den e-mailadresse, du har indtastet, allerede er tilknyttet en konto, betyder det, at din hjemmemarina muligvis allerede har oprettet en til dig. Hvis du har glemt din adgangskode, skal du blot trykke på 'glemt adgangskode' og følge instruktionerne, der er sendt til din e-mail, for at nulstille den.



## 3. Navigation af menuen

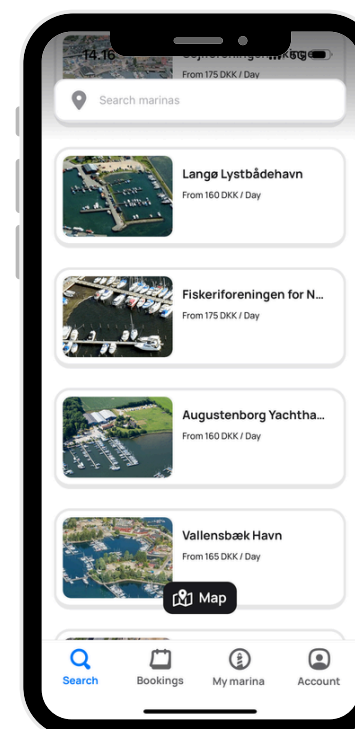
Efter at have logget ind, vil du se en menu nederst på skærmen med følgende muligheder:

- Søg
- Bookinger
- Min Havn
- Konto



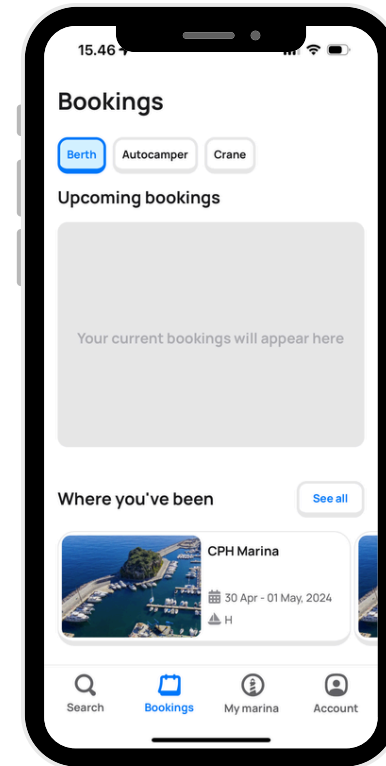
## 4. Søg

Brug denne funktion til at finde en marina og booke et ophold som gæstesejler. Du kan udforske marinaer ved hjælp af et kort eller en listevisioning.



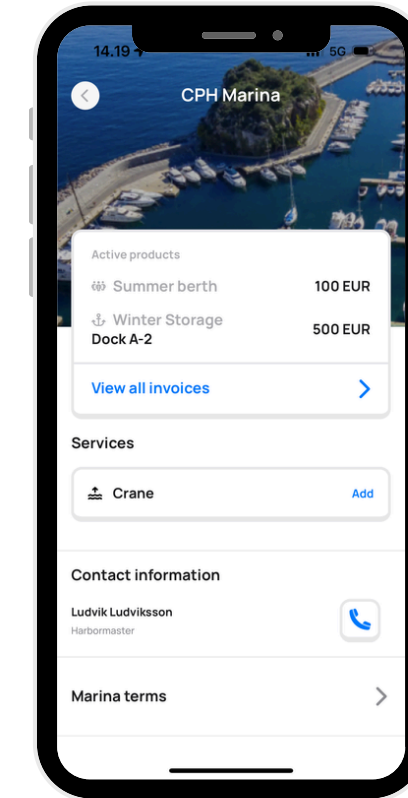
## 5. Bookinger

Her kan du se alle dine reservationer på ét sted, hvilket sikrer, at du har alle de nødvendige oplysninger for hver reservation.



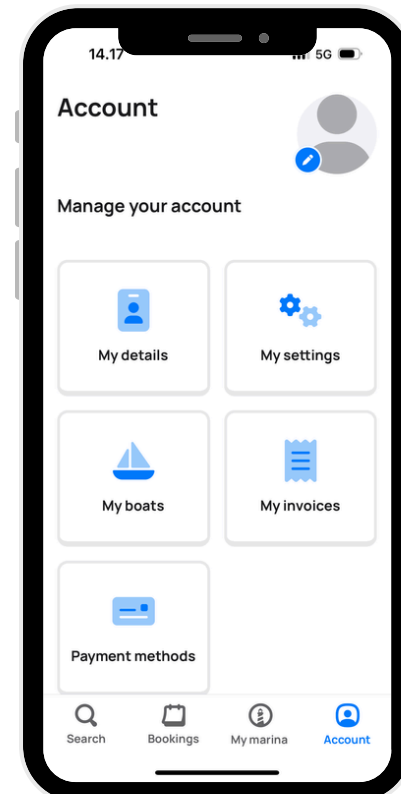
## 6. Min Havn

Hold dig opdateret med alle detaljer relateret til din hjemmemarina. Denne sektion giver dig mulighed for at se dine tildelte produkter, se fakturaer og mere, afhængigt af din marinas indstillinger.



## 7. Account

Manage your contact and boat details here. You can also access your invoices and more from this section.



Harba support  
E-mail: support@harba.co  
Telefon: +45 28 44 43 29