

Junho 2026

# Warren Multigestores Crédito FIC FIM CP

## Objetivo do Fundo

Warren Multigestores é um fundo que investe em gestores selecionados pelo nosso Comitê de Produtos. Essa solução democratiza o acesso a gestores exclusivos através de uma carteira diversificada e monitorada pelo nosso time de alocação da Warren. A aplicação mínima permite que qualquer cliente Warren invista em todos os gestores por apenas R\$ 1,00 sem se preocupar com balanceamento da carteira, o que confere eficiência operacional. Por fim, toda alteração de produto dentro do Warren Multigestores não é tributável, aumentando também a eficiência tributária.

## Características Gerais

<b>CNPJ</b> 44.761.636/0001-21	<b>Público Alvo</b> Investidores em geral.	<b>Benchmark</b> CDI
<b>Classificação de Risco</b> 3	<b>Data de Início</b> 27/04/2022	<b>Categoria</b> Multimercados
<b>Tributação</b> Longo Prazo	<b>Gestão</b> Warren Brasil Gestão	<b>Administrador</b> Vórtx
<b>Custodiante</b> Vórtx	<b>Auditoria</b> Next	<b>Exposição Cambial</b> Não
<b>Aplicação / Resgate</b> Cotização: D+0 / D+33 Pagto resgate: D+35	<b>Movimentações</b> Aplic. inicial: R\$ 1,00 Mov. mín.: R\$ 1,00	<b>Patrimônio Líquido</b> R\$ 203.791.052,40

## Taxas do Fundo

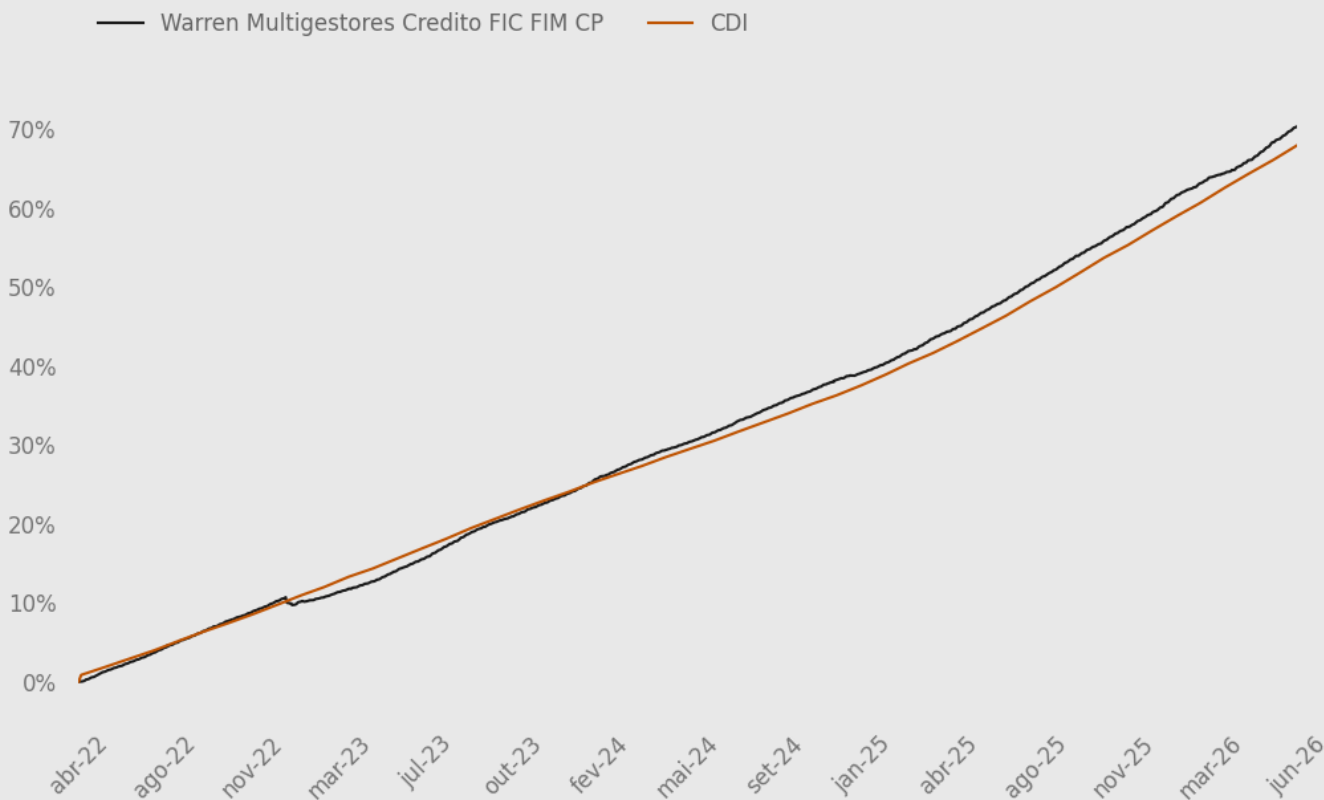
### Taxa de Administração

0,13% a.a.

### Taxa de Performance

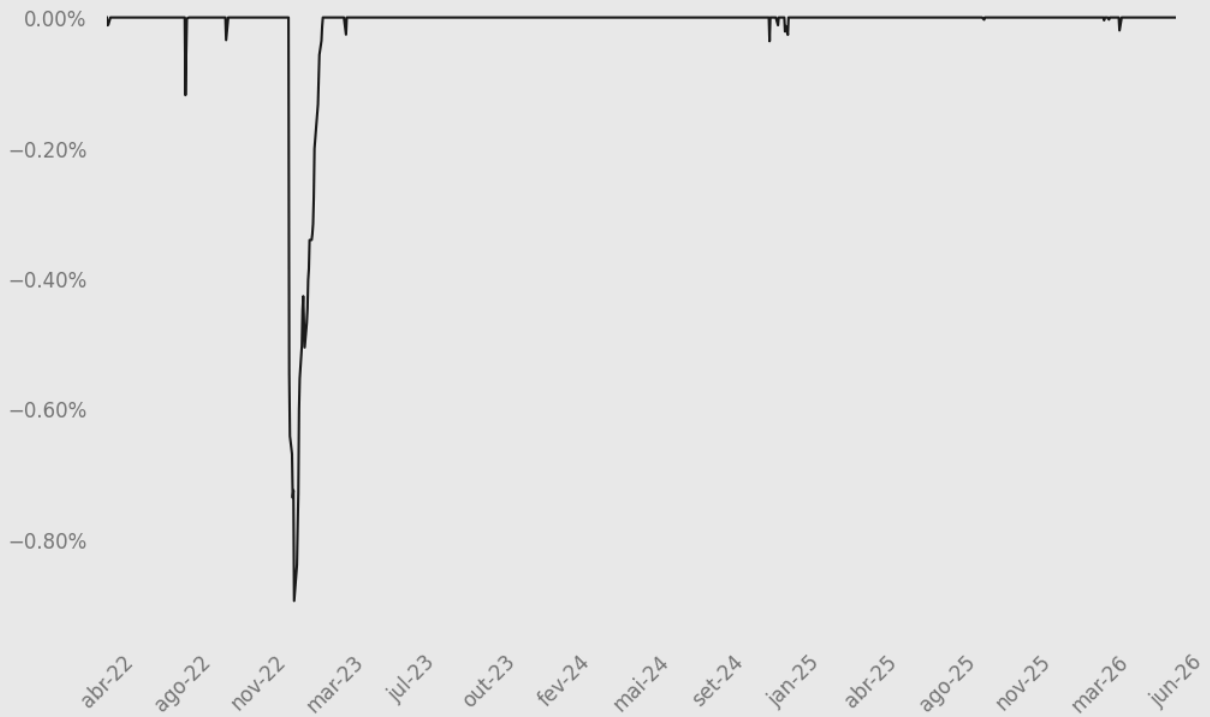
10% do que excede 100% do CDI

## Performance histórica (%)

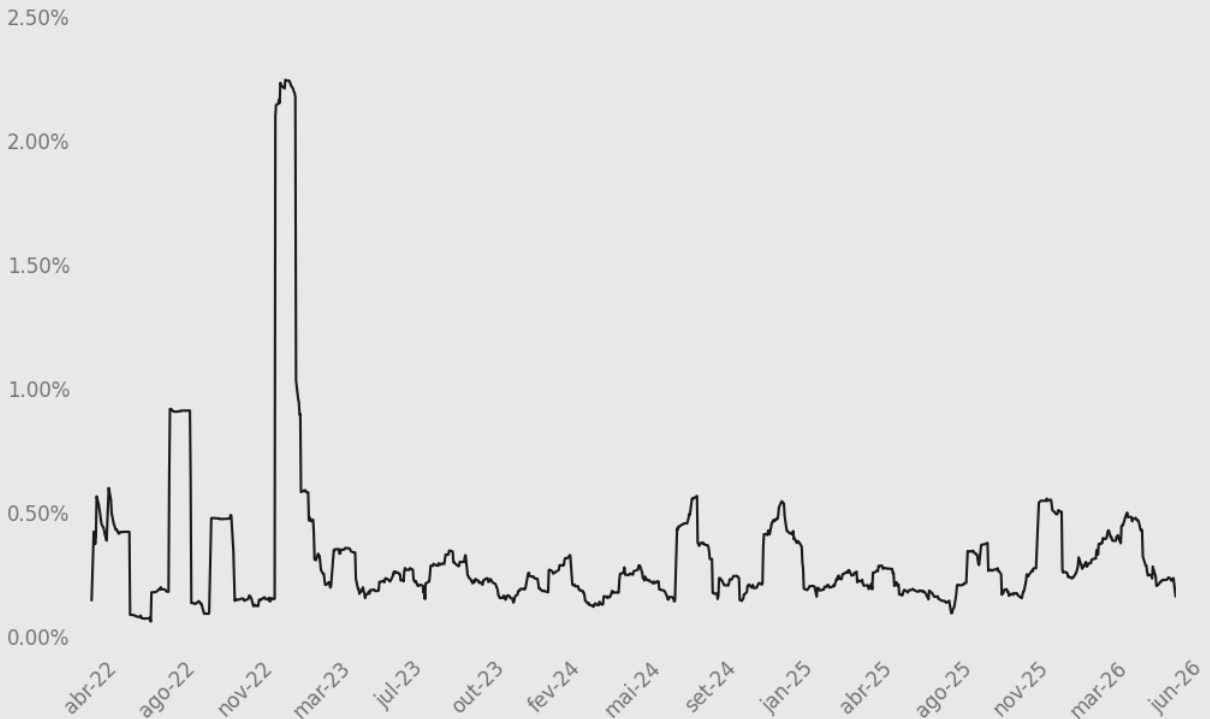


	Jan	Fev	Mar	Abr	Mai	Jun	Jul	Ago	Set	Out	Nov	Dez	Ano	Acumulado
<b>2026</b>	1,34%	0,89%	0,82%	1,00%	1,34%	1,23%							6,81%	70,35%
CDI	1,16%	1,00%	1,21%	1,09%	1,07%	1,12%							6,85%	67,96%
% CDI	115,05%	89,57%	67,71%	91,81%	124,93%	109,74%							99,47%	103,51%
<b>2025</b>	0,92%	1,06%	1,11%	1,05%	1,22%	1,10%	1,38%	1,16%	1,25%	1,20%	1,10%	1,22%	14,66%	59,49%
CDI	1,01%	0,99%	0,96%	1,06%	1,14%	1,10%	1,28%	1,16%	1,22%	1,28%	1,05%	1,22%	14,31%	57,20%
% CDI	91,29%	107,49%	115,06%	99,18%	107,34%	100,18%	108,37%	99,34%	102,42%	93,89%	104,79%	99,72%	102,41%	104,00%
<b>2024</b>	1,36%	1,03%	1,04%	0,99%	0,82%	0,89%	1,13%	1,00%	0,97%	0,96%	0,89%	0,66%	12,38%	39,10%
CDI	0,97%	0,80%	0,83%	0,89%	0,83%	0,79%	0,91%	0,87%	0,83%	0,93%	0,79%	0,93%	10,87%	37,51%
% CDI	140,42%	128,36%	124,25%	111,12%	98,43%	112,37%	124,82%	115,60%	116,40%	102,92%	112,84%	70,84%	113,81%	104,22%
<b>2023</b>	0,01%	0,44%	1,00%	0,79%	1,31%	1,19%	1,42%	1,51%	1,08%	0,96%	1,03%	0,98%	12,35%	23,78%
CDI	1,12%	0,92%	1,17%	0,92%	1,12%	1,07%	1,07%	1,14%	0,97%	1,00%	0,92%	0,90%	13,05%	24,03%
% CDI	0,82%	47,61%	85,22%	85,57%	116,83%	110,82%	132,64%	132,45%	110,35%	96,73%	112,28%	109,02%	94,67%	98,96%
<b>2022</b>				-0,01%	1,32%	1,12%	1,16%	1,40%	1,25%	1,19%	1,09%	1,23%	10,17%	10,17%
CDI				0,83%	1,03%	1,01%	1,03%	1,17%	1,07%	1,02%	1,02%	1,12%	9,71%	9,71%
% CDI				-1,32%	128,11%	110,46%	112,05%	119,90%	116,78%	116,36%	106,59%	109,44%	104,72%	104,72%

## Drawdown – Máxima perda acumulada



## Volatilidade



**warren**  
Investimentos