

Iemand helpen oogdruppelen met druppelbril

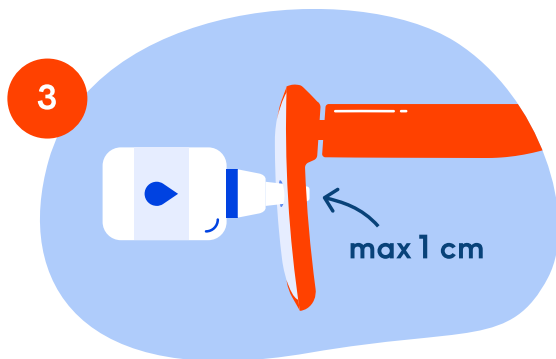
Lees deze kaart goed voordat u begint.



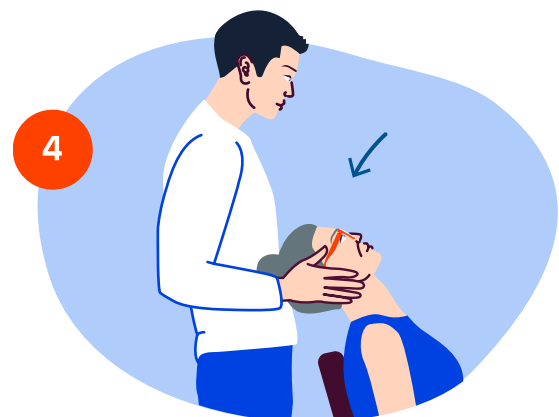
Kijk of de oogdruppels nog houdbaar zijn.
Na het openen
zijn ze nog 1 maand goed.



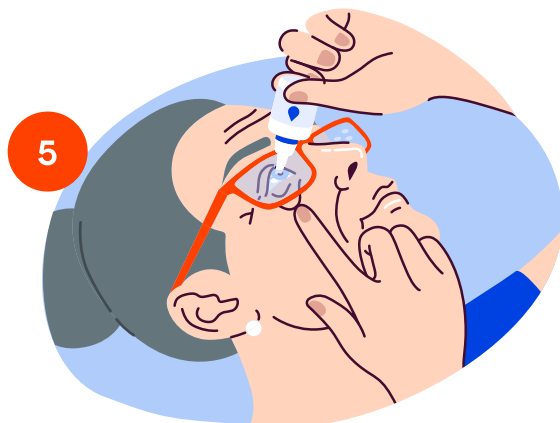
Was uw handen en de
druppelbril.



Plaats het flesje in het best passende
gaatje. Het mag niet
meer dan 1 cm uitsteken.



Laat uw naaste zitten en ga achter hen
staan. Zet de bril op en ga er achter staan
laat het hoofd naar achteren buigen.



Laat uw naaste het ooglid met de
wijsvinger naar beneden trekken, of doe
dit zelf met uw duim.
Knijp in het flesje.



Zet de bril af. Druk 1 minuut
op de binnenste ooghoek.
Maak de bril schoon.

Scan de QR-code
voor een video
met uitleg

