


Con humo



¡Alerta! Humo detectado



AGL Eletrônicos do Brasil S.A.
Rua Ferroviário Anísio Viriato, 330 São Judas Tadeu,
Divinópolis/MG - CEP 35.501-256 - Tel: (37) 3212-1623
CNPJ: 11.335.885/0001-04
sac@aglfchaduras.com.br



"Este equipo no tiene derecho a protección contra interferencias perjudiciales y no puede causar interferencias a sistemas debidamente autorizados".

Este producto contiene el módulo TYWE3S código de homologación:
05860-19-11765



Detector Inteligente de Humo



Manual de Instrucciones

¡Felicitaciones! Usted ha comprado un dispositivo inteligente que hace su vida más segura y cómoda.

Para obtener más información sobre el producto que acaba de adquirir, acceda al manual de instrucciones mediante el siguiente código QR:



www.aglfeduras.com.br/automacao-residencial-comercial

La caja contiene:

1 detector de humo;

2 pilas AAA, tornillos para fijación;

1 manual del Usuario

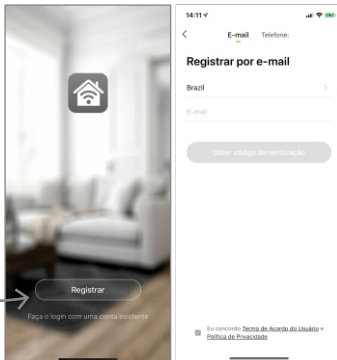
- El producto es compatible con red de 2,4 GHz;
- Puede trabajar en conjunto con otros productos AGL de la línea WiFi;
- Las pilas duran hasta 1 año. Se recomienda presionar el botón del dispositivo mensualmente para probar el aparato, verificar si está emitiendo un pitido y si los LED se encienden correctamente. (Presione durante 3 segundos);
- Cuando las pilas están bajas, el producto parpadeará en rojo cada 4 segundos;
- Alarma interna con aproximadamente >75dB/m
- Para probar el detector, puede colocar el humo directamente en las entradas de ventilación del producto para verificar que la alarma salte correctamente;
- El dispositivo debe limpiarse cada 6 meses para que las entradas no estén bloqueadas por la suciedad.

MODO DE USAR

1. Descargue la aplicación



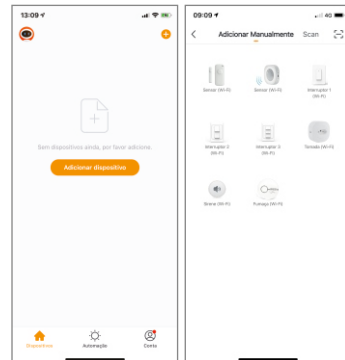
2. Crea tu cuenta



3. Para instalar un dispositivo, toque el símbolo + en la parte superior de la pantalla



4. Elija la categoría del dispositivo (iluminación, electricidad, seguridad, protección y otros)



5. Siga los pasos indicados en la aplicación