



SMART-DI
Group

1

Sientes que la única forma de **aumentar los ingresos** es optimizar tus costos y/o procesos o canibalizar otros clientes.

2

No tienen la forma de **consolidar a tiempo** toda la información global de todos los clientes

3

Existen clientes distintos con **diferentes soluciones de contabilidad** y hay temor por un tema de integración de todas las plataformas

¿Te suena **familiar** alguno de estos **retos?**

O uno de estos?

La falta de informes integrados dificulta el seguimiento efectivo de los costos de impresión, la gestión de recursos y la resolución de problemas.

Demoras mucho tiempo en generar facturas del consumo de los equipos, lo que atrasa los pagos de los clientes?

Recibes solicitudes injustificadas por parte de los clientes, o tienes dificultades para generar y presentar indicadores de niveles de servicio.


La empresa tiene dificultades para rastrear y resolver problemas con las impresoras, lo que lleva a una disminución de la satisfacción del cliente.

Acceder y analizar los datos de impresión actuales es un gran desafío debido a su volumen significativo, y nunca están disponibles cuando más se necesitan.

La falta de información detallada sobre las impresiones conduce a facturas inexactas y disputas con los clientes.

Sin visibilidad de lo que se está imprimiendo, reducir el consumo y promover la sostenibilidad se convierte en un desafío.


En consecuencia



No sabes si los procesos que realizas son rentables o no?



Es difícil adquirir nuevos clientes, por ausencia de diferenciadores



Procesos de consolidación y facturación que implican más tiempo, más gente y más dinero

Optimiza costos y procesos,
mejora la eficiencia
operativa

Ofrece valor añadido que
diferencie el negocio de la
competencia



Cómo nuestros socios se han beneficiado

40% Ahorro en costos

45% Nuevas posibilidades de innovación


38% Experiencia de usuario más interactiva

56% Colaboración sin barreras

56% Eficiencia

30% Reducción de errores

38% Mejoras en el nivel de servicio



La importancia de los datos

Los activos de impresión de una empresa generan importantes volúmenes de datos valiosos. Alinear estos datos con los objetivos empresariales es clave para la toma de decisiones, optimizar recursos y aumentar la eficiencia.



InsightAI³⁶⁰
Printer

Su puerta
de acceso

**Análisis de
Inteligencia de
Negocios**

¿Qué nos diferencia?

Pioneros en el mercado en la integración y análisis de información de estos tres segmentos.




Soluciones de contabilidad de impresión

Seguimiento, control y notificación de la actividad de impresión, manteniendo la confidencialidad.



Soluciones de gestión de impresoras

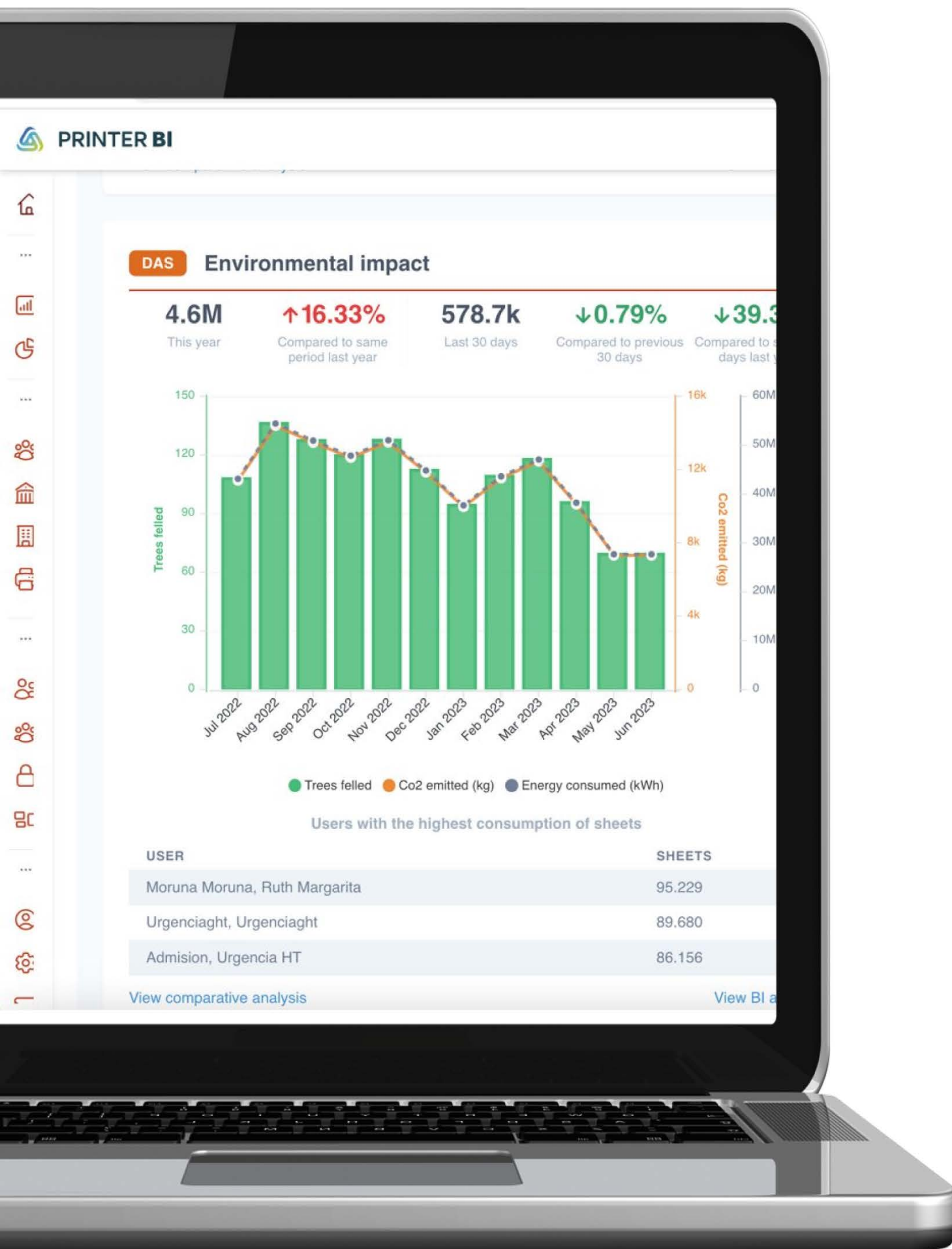
Supervisión en tiempo real, diagnóstico, gestión automatizada de consumibles e informes de impresión.



Soluciones de gestión de incidencias


Gestión y seguimiento de los tickets de soporte relacionadas a la impresión.


Experimenta el futuro de la gestión de servicios





 Integración de soluciones de contabilidad de Impresión


 Herramientas de visualización de datos


 Integración de soluciones de gestión de impresoras

 Análisis y predicción de datos avanzados

 Integración de soluciones de gestión de incidencias

 Proveedores de servicios en la nube (AWS, Azure e lonos)

 ERP y otros conectores de datos

 Análisis basados en IA y ML

Flexibilidad
jerárquica de la
información

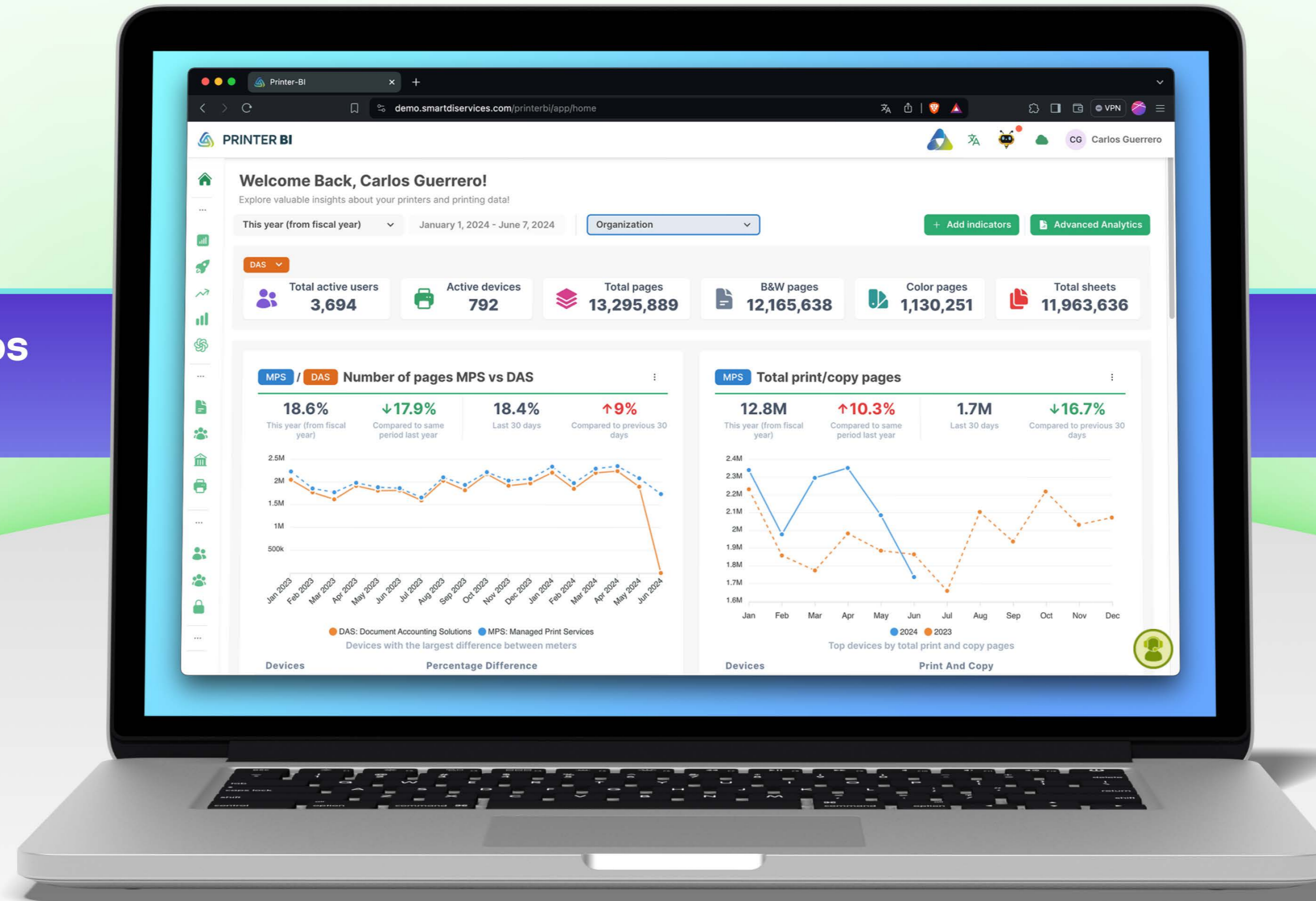
Personalización de
búsquedas por filtro

Más de 20
indicadores y
tableros disponibles

Generación de Excel
o visualización
detallada

Visualización de
transacciones

Insights automáticos
por medio de IA



Respuestas 24/7
con Chat Bee

Análisis integral
Todo en un mismo sitio

y mucho más...

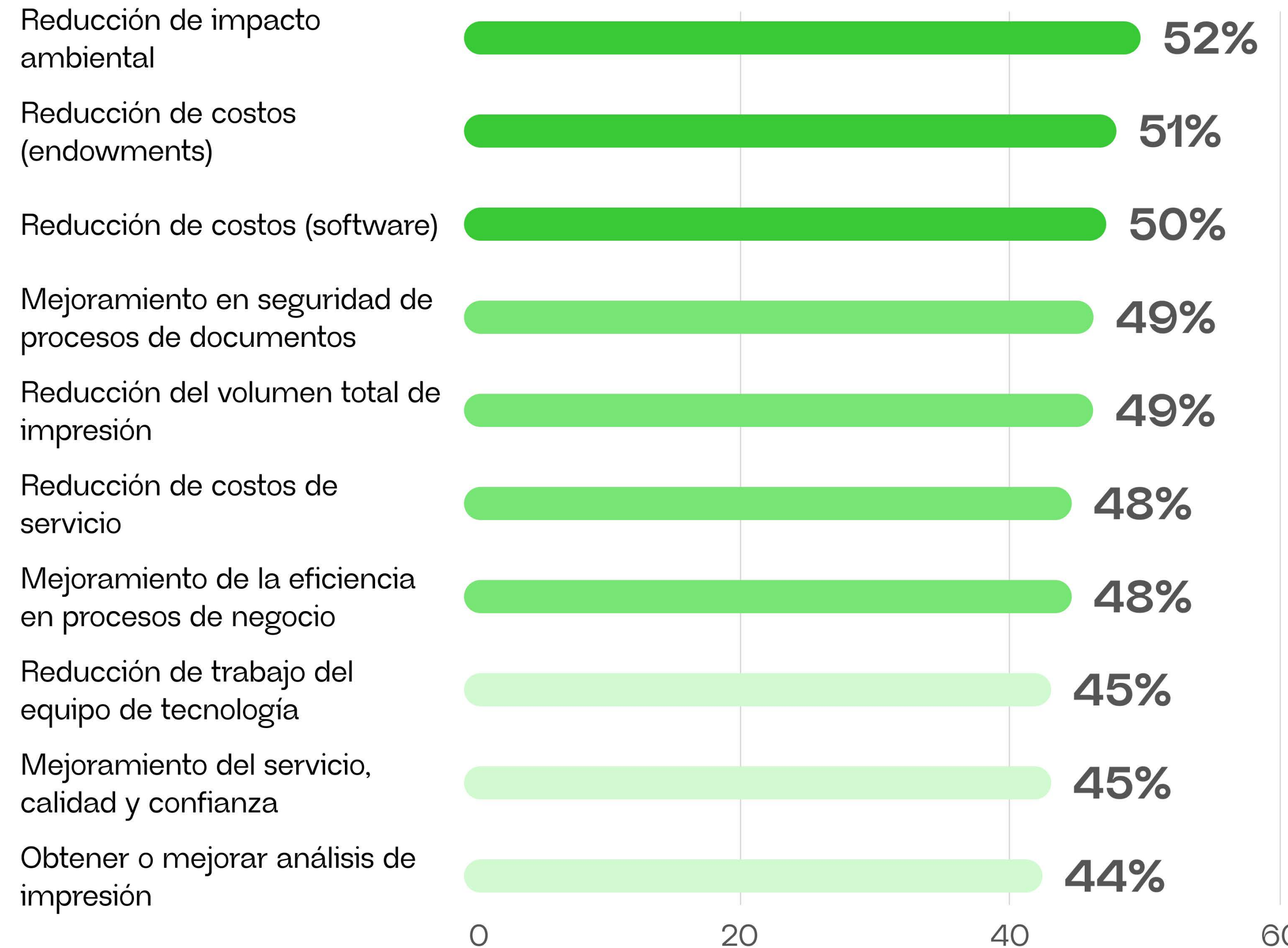
Optimizando la sostenibilidad corporativa

¿Qué es lo más buscado?
Lugares de trabajo
sostenibles e inteligentes

71%

de las organizaciones planea
reducir el uso del papel para 2025

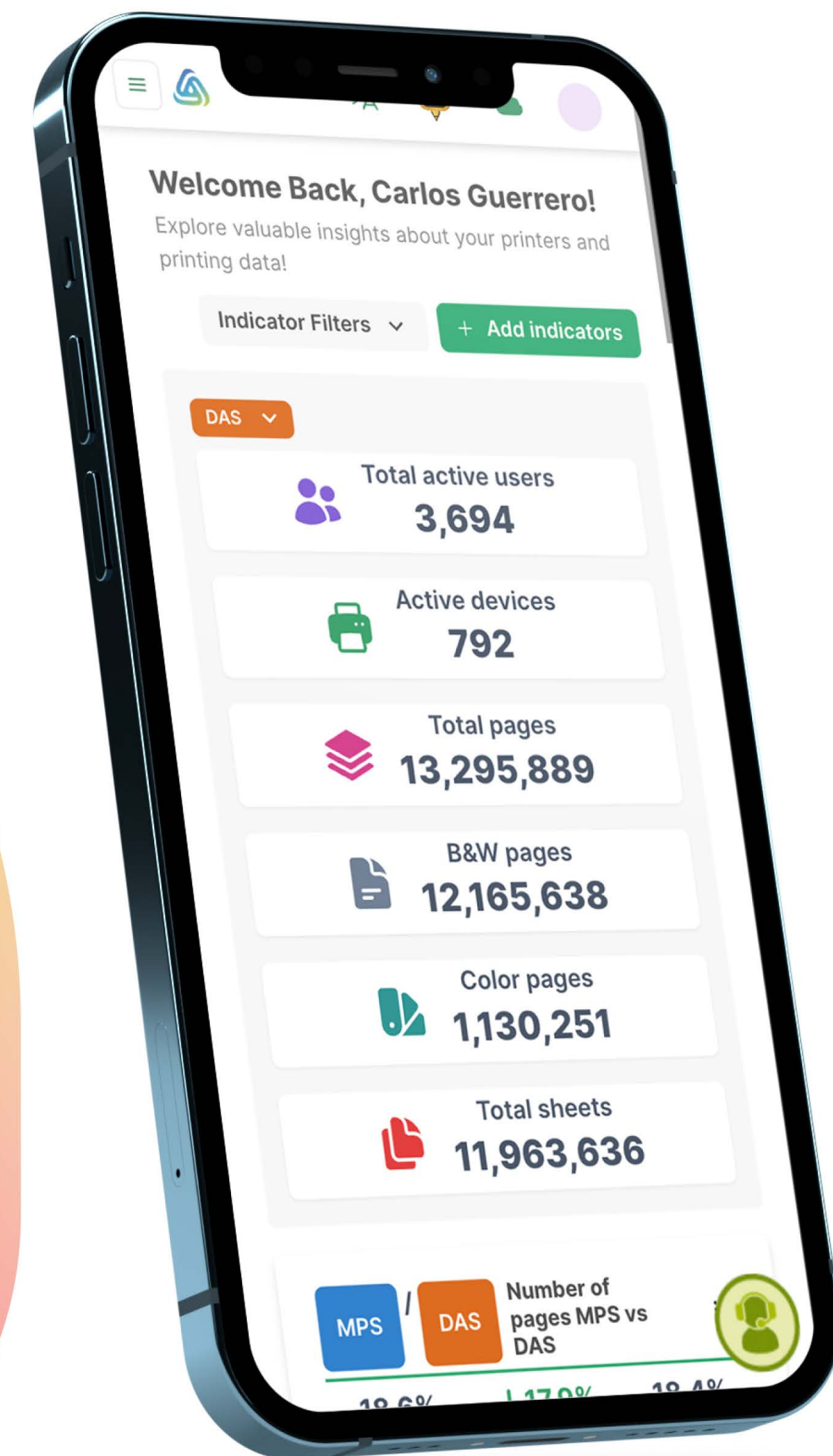
Mayores retos en el ambiente de impresión



Lo que dicen nuestros partners

Empresas que ya depositaron su confianza en Smart-Di

- Compañía colombiana de suministros para la construcción con más de 45 tiendas, 800 dispositivos multifuncionales y más de 3,000 usuarios de impresión. Sistemas: NDD 360 y NDD MPS.
- Compañía de construcción mexicano-colombiana con más de 200 dispositivos multifuncionales y alrededor de 700 usuarios de impresión. Sistemas: Papercut y NubePrint.
- Ningún proveedor nos ofreció un análisis tan completo como Printer Bi. **Estamos muy satisfechos con Printer Bi.**
- Los análisis de Printer Bi son complejos, pero nuestros gerentes quedaron impresionados gracias a la funcionalidad de chat Bee. Cualquier información sobre nuestro entorno de impresión está disponible al instante a través de Bee. Printer Bi siempre está actualizado!
- La universidad más grande de Chile con más de 700 dispositivos multifuncionales, 33 servidores de contabilidad de impresión y más de 50,000 usuarios de impresión. Sistemas: MYQ, Kyocera Fleet Services y Kyocera Incident Support.
- Compañía chilena de servicios médicos con más de 770 dispositivos multifuncionales a nivel nacional, 3 servidores de impresión agrupados y más de 4,000 usuarios de impresión. Sistemas: MyQ, Kyocera Fleet Services y Kyocera Incident Support.
- Solíamos gastar mucho tiempo preparando informes mensuales sobre el entorno de impresión para varios departamentos y centros de costos en nuestra organización. Gracias a Printer Bi, el análisis jerárquico es instantáneo y está disponible en todo momento y lugar.



Versión celular

Lleva tus análisis a otro Nivel




 Configure y experimente **30 min**


 **Normalization** de Datos

 **Flexibilidad** jerárquica en visualización

 **Análisis predictivo** que permite planear presupuesto y ahorrar costos

 **KPIs, análisis comparativo** y business intelligence

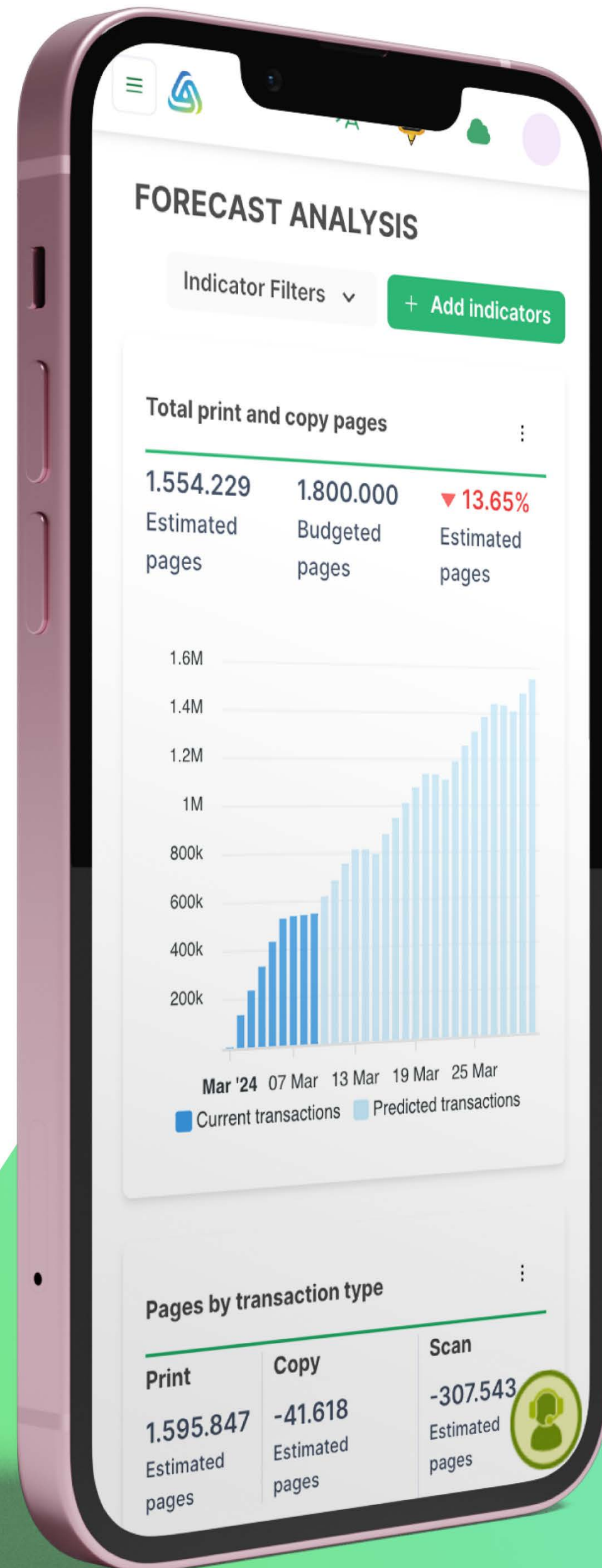
 Permisos **Personalizados** para total control

 **Tipos de reporte:** Detallado, organizador y sustentable

 Generación automática de **presentaciones**

 Integración con ChatGPT

¡Que los datos hablen por sí solos!



Más Beneficios



Seguridad, escalabilidad y viabilidad



Notificaciones y enrutamiento



Integración con otros sistemas como ERPs, DBs, LOB, etc.



Sistema de gestión de documentos integrados.



Conectores con fabricantes líderes en cada segmento de impresión.



Bee

Obtén respuestas instantáneas y recomendaciones para tus preguntas sobre el entorno de impresión

Pronto



InsightAI³⁶⁰
Document

Accede, comparte y descarga presentaciones creadas con IA, resúmenes ejecutivos y más.



InsightAI³⁶⁰
Device

Optimización de dispositivos con análisis de rendimiento y seguimiento en tiempo real.

Acerca de Smart-Di

Nace en el año 2018 con soluciones para el mercado de Document Imaging

Gerentes de Ventas en:
Ciudad de México, México
Rio de Janeiro, Brazil
Bogotá, Colombia

Presencia regional en el mercado de Latinoamérica
Los productos de Smart-DI están presente en todo resto de LATAM a través de diferentes socios de negocios.
Adoslid – Chile y Perú
Declaud – Centro América

Soporte preventa y post-venta en Brasil y Colombia

Grupos de desarrollo de SW - Cali - Colombia e India



Más Servicios de Smart-di

Soluciones digitales inteligentes para empresas





Además, nuestra plataforma cuenta con integraciones adicionales para nuestras soluciones



Algunas de nuestras
Integraciones



Listo para desbloquear

Todo el potencial de tu ambiente
tecnológico con Análisis IA-Optimizado

 carlos.guerrero@smart-di.com

 +1 226-240-0462 Sede Principal Canada

smart-di.com