



# Examens & Attesten

## ADR Chauffeurs

*Brussel, februari 2025*

INSTITUUT VOOR WEGTRANSPORT & LOGISTIEK BELGIË v.z.w.

Archimedesstraat 5 – 1000 Brussel – Tel.: 02/234.30.10 – Email: [info@itlb.be](mailto:info@itlb.be)

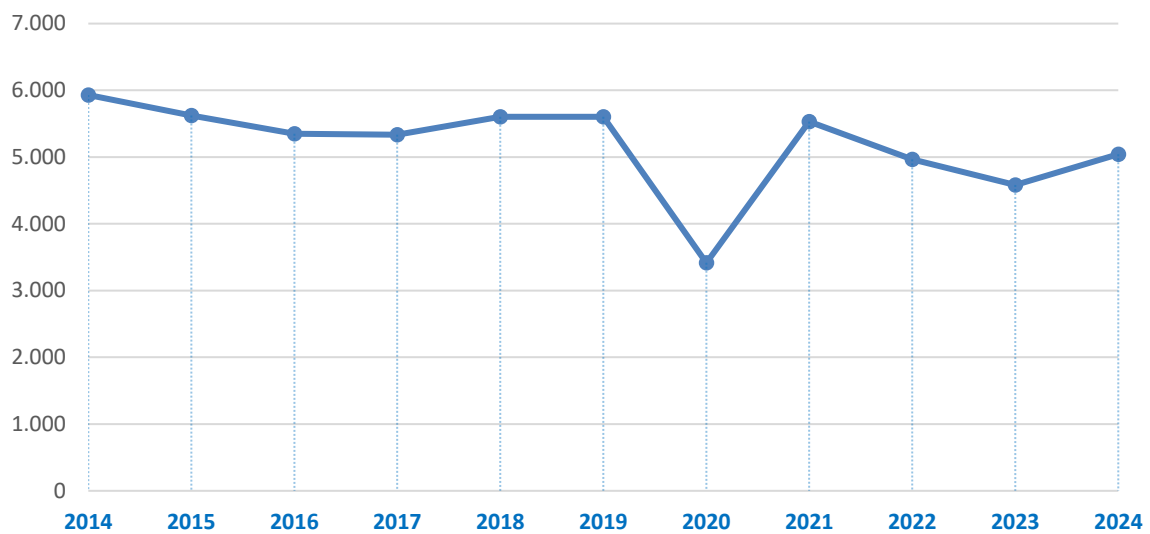


## A. INLEIDING

Sinds 2024 is het ITLB, vzw als examencentrum voor de examens ADR-chauffeur in het Brussels Hoofdstedelijk Gewest en het Waals Gewest. Voor de examens ADR-chauffeur in het Vlaamse Gewest is GOCA erkend<sup>1</sup>.

## B. AANTAL AFGELEGDE EXAMENS IN DE DRIE GEWESTEN

	2018	2019	2020	2021	2022	2023	2024
Totaal	5.604	5.605	3.415	5.533	4.967	4.582	5.044



<sup>1</sup> Voor het Vlaamse Gewest heeft het ITLB enkel het totaal aantal deelnemers ontvangen van GOCA.

## C. AANTAL EXAMENS<sup>2</sup>

### C.1. AANTAL AFGELEGDE EXAMENS

Nederlandstalig

	2018	2019	2020	2021	2022	2023	2024
<b>Initieel</b>	<b>1.580</b>	<b>1.606</b>	<b>856</b>	<b>1.595</b>	<b>1.652</b>	<b>1.528</b>	<b>322</b>
Geslaagd	1.331	1.364	707	1.365	1.286	1.186	274
Niet geslaagd	249	242	149	230	366	342	48
<b>Bijscholing</b>	<b>1.230</b>	<b>1.252</b>	<b>798</b>	<b>1.300</b>	<b>957</b>	<b>979</b>	<b>265</b>
Geslaagd	1.128	1.167	729	1.170	863	906	248
Niet geslaagd	102	85	69	130	94	73	17
<b>Initieel + bijscholing</b>	<b>2.810</b>	<b>2.858</b>	<b>1.654</b>	<b>2.895</b>	<b>2.609</b>	<b>2.507</b>	<b>587</b>

Franstalig

	2018	2019	2020	2021	2022	2023	2024
<b>Initieel</b>	<b>1.839</b>	<b>1.869</b>	<b>1.064</b>	<b>1.629</b>	<b>1.648</b>	<b>1.281</b>	<b>1.537</b>
Geslaagd	1.489	1.494	829	1.304	1.266	1.051	1.223
Niet geslaagd	350	375	235	325	382	230	314
<b>Bijscholing</b>	<b>955</b>	<b>878</b>	<b>697</b>	<b>1.009</b>	<b>710</b>	<b>794</b>	<b>684</b>
Geslaagd	844	787	604	884	635	693	598
Niet geslaagd	111	91	93	125	75	101	86
<b>Initieel + bijscholing</b>	<b>2.794</b>	<b>2.747</b>	<b>1.761</b>	<b>2.638</b>	<b>2.358</b>	<b>2.075</b>	<b>2.221</b>

Totaal

	2018	2019	2020	2021	2022	2023	2024
<b>Initieel</b>	<b>3.419</b>	<b>3.475</b>	<b>1.920</b>	<b>3.224</b>	<b>3.300</b>	<b>2.809</b>	<b>1.859</b>
Geslaagd	2.820	2.858	1.536	2.669	2.552	2.237	1.497
Niet geslaagd	599	617	384	555	748	572	362
<b>Bijscholing</b>	<b>2.185</b>	<b>2.130</b>	<b>1.495</b>	<b>2.309</b>	<b>1.667</b>	<b>1.773</b>	<b>949</b>
Geslaagd	1.972	1.954	1.333	2.054	1.498	1.599	846
Niet geslaagd	213	176	162	255	169	174	103
<b>Initieel + bijscholing</b>	<b>5.604</b>	<b>5.605</b>	<b>3.415</b>	<b>5.533</b>	<b>4.967</b>	<b>4.582</b>	<b>2.808</b>

**Slagingspercentage: initieel:**

2024	Slagings%
<b>Brussel-Hoofdstad</b>	85,1 %
<b>Wallonië</b>	75,8 %

<sup>2</sup> Cijfers tot 2023 voor de 3 regio's. Vanaf 2024 enkel voor het Waalse en Brussels-Hoofdstedelijk gewest. Voor het Vlaamse gewest heeft het ITLB geen uitgesplitste cijfers ontvangen.

## C.2. AANTAL AFGELEGDE EXAMENS PER REGIO

WALLONIË & BRUSSEL-HOOFDSTAD – CAT 1 + 2 (2024):

Brussel						Slagings%
	Nederlands	Initieel	Geslaagd	274		85,1%
			Niet geslaagd	48		
					322	
	Bijscholing	Geslaagd	248			93,6%
	Niet geslaagd	17				
				265		
	Frans	Initieel	Geslaagd	344		75,8%
			Niet geslaagd	110		
					454	
	Bijscholing	Geslaagd	124			81,0%
	Niet geslaagd	29				
				153		
Wallonië						
	Frans	Initieel	Geslaagd	879		81,2%
			Niet geslaagd	204		
					1.083	
	Bijscholing	Geslaagd	474			89,3%
	Niet geslaagd	57				
				531		
Totaal					2.808	

## D. AANTAL AFGELEVERDE ATTESTEN<sup>3</sup>

### Nederlandstalig

Datum aflevering	2018	2019	2020	2021	2022	2023	2024
Initieel Basis	578	655	365	698	636	529	129
Initieel Basis + Tank	648	600	297	579	567	580	131
Bijscholing Basis	576	529	433	394	386	445	151
Bijscholing Basis + Tank	564	584	476	547	472	434	269

### Franstalig

Datum aflevering	2018	2019	2020	2021	2022	2023	2024
Initieel Basis	365	389	182	364	344	327	335
Initieel Basis + Tank	1.020	1.006	586	891	857	631	822
Bijscholing Basis	315	230	263	223	210	255	195
Bijscholing Basis + Tank	431	501	431	404	391	357	367

### Duitstalig

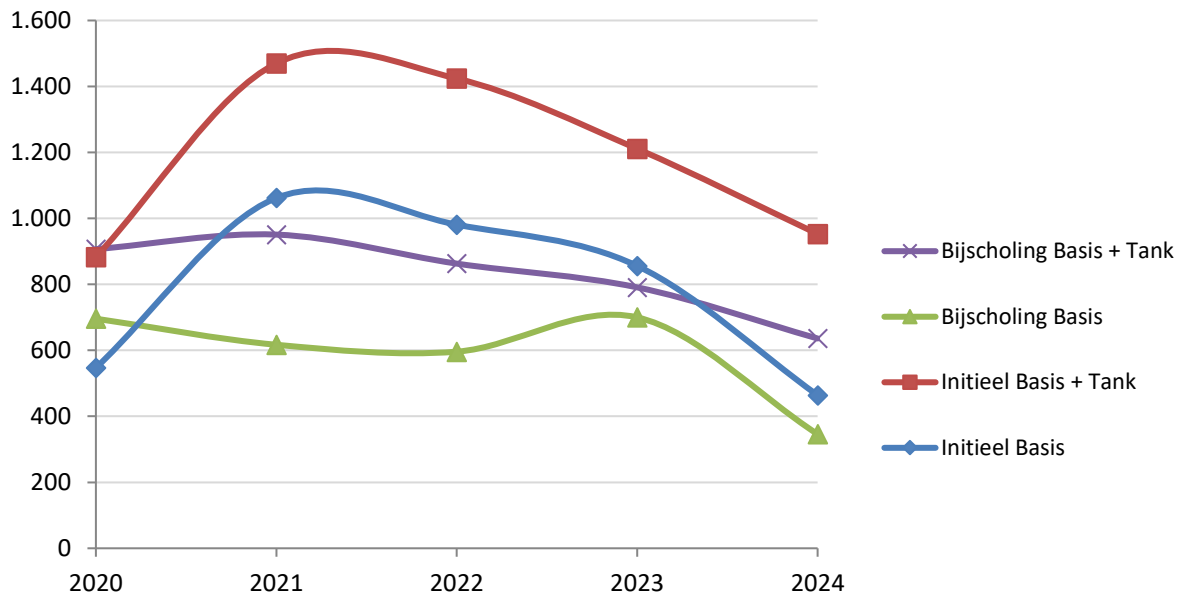
Datum aflevering	2018	2019	2020	2021	2022	2023	2024
Initieel Basis	1	0	0	0	1	0	0
Initieel Basis + Tank	0	0	0	0	0	0	0
Bijscholing Basis	0	0	0	0	0	0	0
Bijscholing Basis + Tank	0	1	0	0	0	0	0

### Totaal

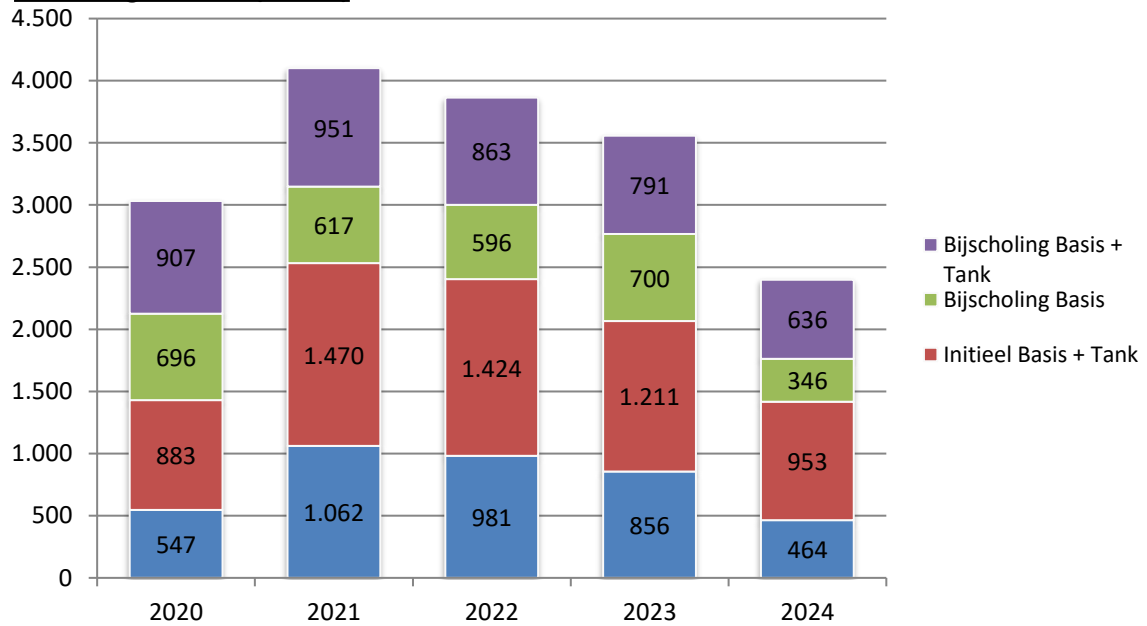
Datum aflevering	2018	2019	2020	2021	2022	2023	2024
Initieel Basis	944	1.044	547	1.062	981	856	464
Initieel Basis + Tank	1.668	1.606	883	1.470	1.424	1.211	953
Bijscholing Basis	891	759	696	617	596	700	346
Bijscholing Basis + Tank	995	1.086	907	951	863	791	636
	<b>4.498</b>	<b>4.495</b>	<b>3.033</b>	<b>4.100</b>	<b>3.864</b>	<b>3.558</b>	<b>2.399</b>

<sup>3</sup> Cijfers tot 2023 voor de 3 regio's. Vanaf 2024 enkel voor het Waalse en Brussels-Hoofdstedelijk gewest. Voor het Vlaamse gewest heeft het ITLB geen uitgesplitste cijfers ontvangen.

**Evolutie van het aantal afgeleverde attesten:**



**Aflevering attesten (Totaal)**





## E. BRANDBARE VLOEISTOFFEN<sup>4</sup>

	2016		2017		2018		2019		2020		2021		2022		2023		2024	
	Initieel	Bijscholing	Initieel	Bijscholing	Initieel	Bijscholing	Initieel	Bijscholing	Initieel	Bijscholing	Initieel	Bijscholing	Initieel	Bijscholing	Initieel	Bijscholing	Initieel	Bijscholing
Nederlandstalig	5	35	5	44	12	33	6	16	5	23	10	44	10	18	13	30	0	3
Franstalig	58	82	32	79	53	67	43	71	22	71	50	93	56	65	63	62	50	67

### Slagingspercentage

	2016		2017		2018		2019		2020		2021		2022		2023		2024	
	Initieel	Bijscholing	Initieel	Bijscholing	Initieel	Bijscholing	Initieel	Bijscholing	Initieel	Bijscholing	Initieel	Bijscholing	Initieel	Bijscholing	Initieel	Bijscholing	Initieel	Bijscholing
Nederlandstalig	100,00%	100,00%	100,00%	100,00%	91,67%	93,94%	100,00%	75,00%	80,00%	95,65%	60,00%	84,09%	90,00%	94,44%	100,00%	93,33%		100,00%
Franstalig	93,10%	96,34%	100,00%	99,10%	100,00%	97,01%	100,00%	98,59%	95,45%	98,59%	80,00%	92,47%	85,71%	96,92%	92,06%	98,39%	92,00%	97,01%

<sup>4</sup> Cijfers tot 2023 voor de 3 regio's. Vanaf 2024 enkel voor het Waalse en Brussels-Hoofdstedelijk gewest. Voor het Vlaamse gewest heeft het ITLB geen uitgesplitste cijfers ontvangen.