



Téli feladatlapok

Köszönjük, hogy letöltötted a feladatlapokat!
Hasznos időtöltést kívánunk!

Felhívjuk figyelmeteket és nagyon szépen kérünk benneteket az alábbiakra!

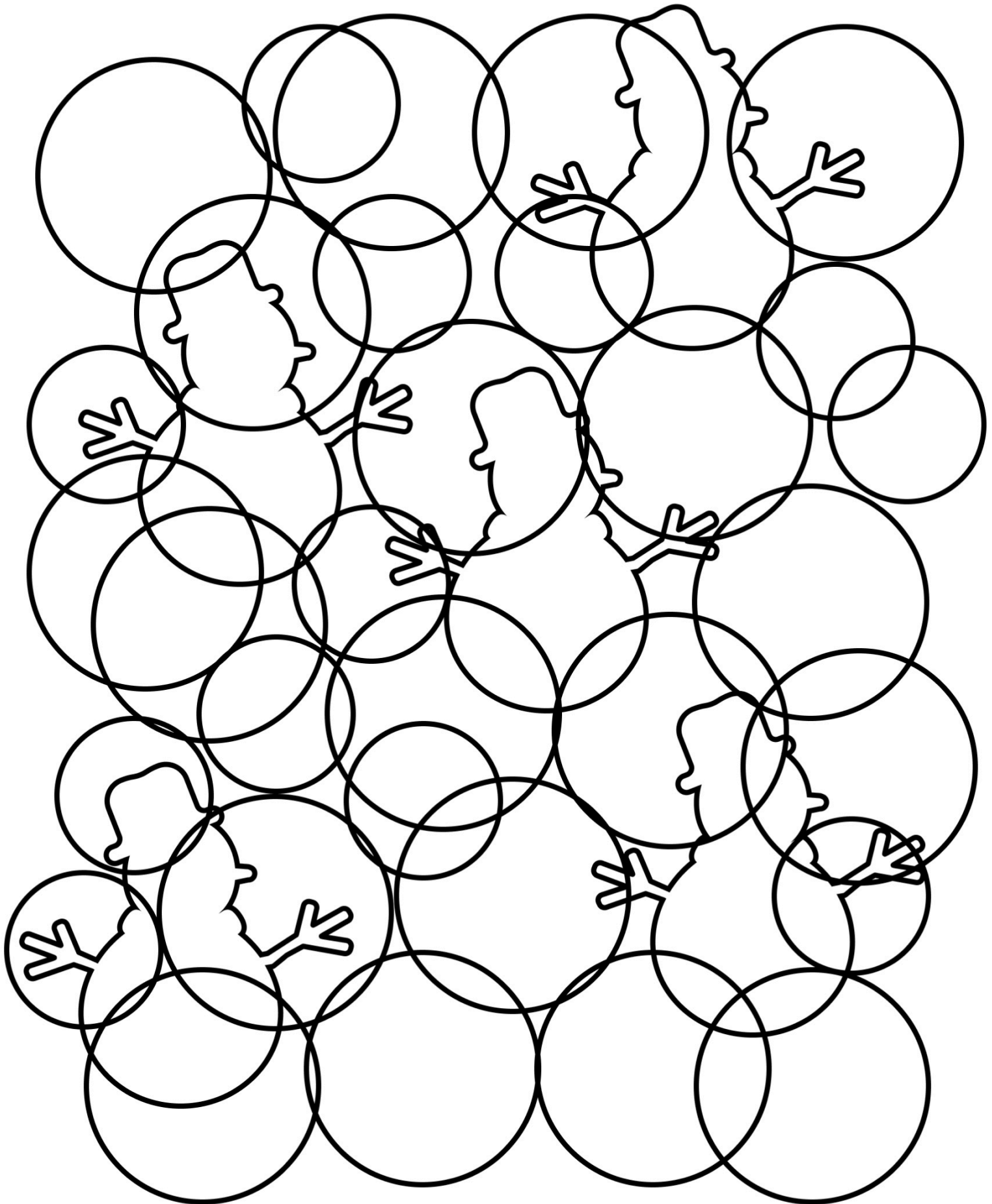
- A feladatok személyes otthoni, óvodai/iskolai felhasználásra készültek. Tilos sokszorosítani, vagy bármely egyéb módon megosztani másokkal.
- Tilos a terméket kereskedelmi, vagy bármilyen egyéb haszonszerzési célokra használni, valamint megváltoztatni a fájlt.
- A termékben található grafikákat sokszorosítani, másolni, megosztani vagy szerkeszteni tilos.

 Pamancs

 @pamancs_fejleszto

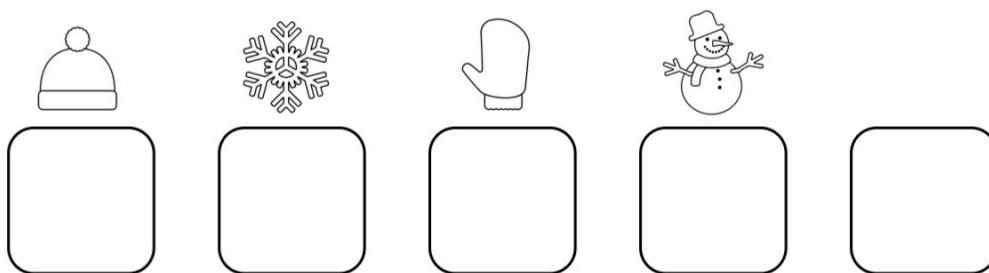



**Keressd meg a hóembereket, rajzold át a körvonalukat!
Mennyit találtál! Számold meg, tapsolj ugyanannyit!**








Számold meg, hogy miből mennyit láatsz!

Rajzolj annyi pöttyöt a négyzetbe, amennyit számoltál!




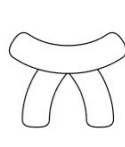

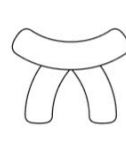



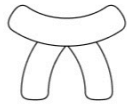
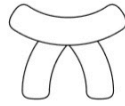
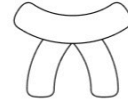

Színezd a hóemberek kalapját a jelölés alapján!
kör= sárga, háromszög=kék, négyzet=zöld, téglalap=piros



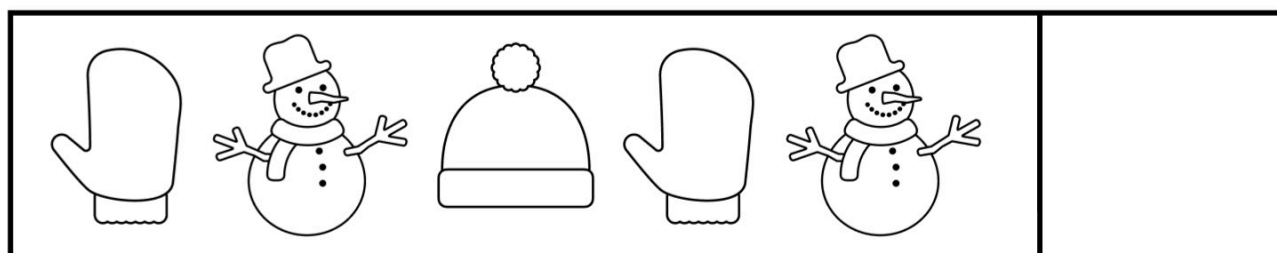
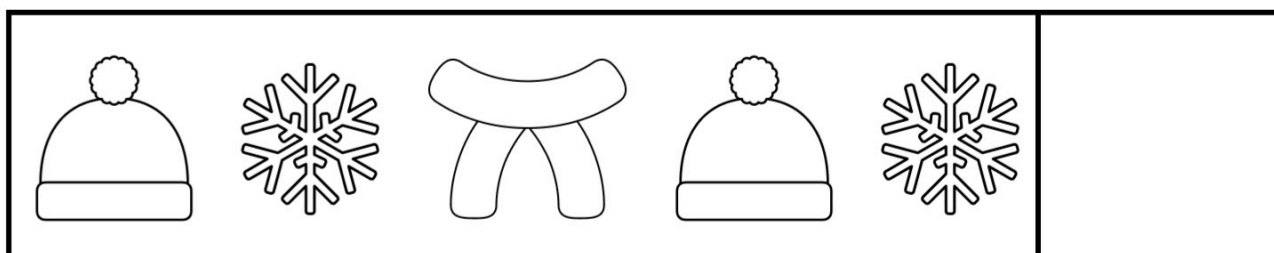
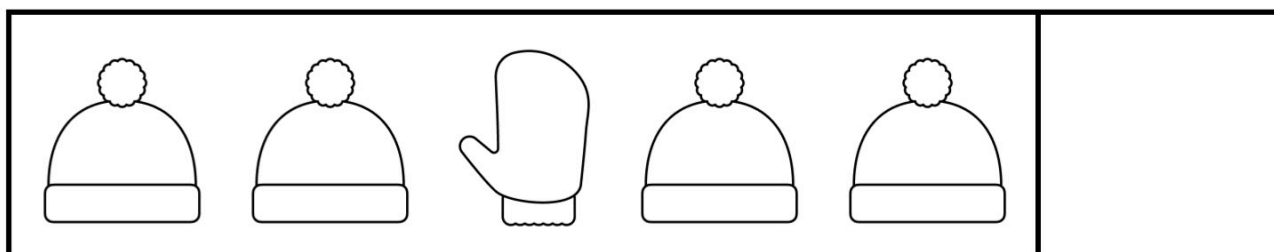




Színezd ki az összes kesztyűt kékre!

Balról jobbra és sorrol sorra haladj!




Vágd ki az alsó képeket és ragaszd a megfelelő helyre!



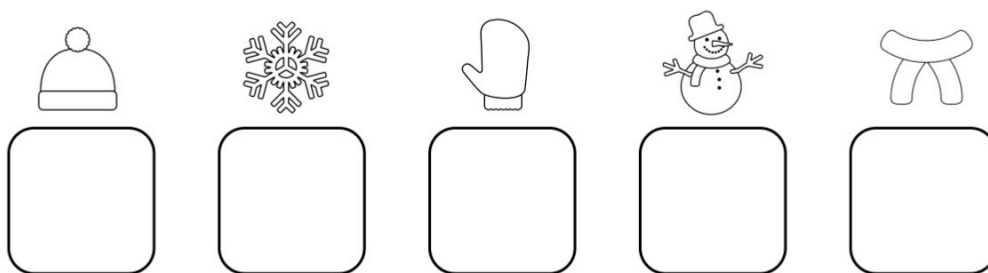



**A jobbra néző hóemberek kalapját színezd kékre,
a balra nézőkét pirosra!**






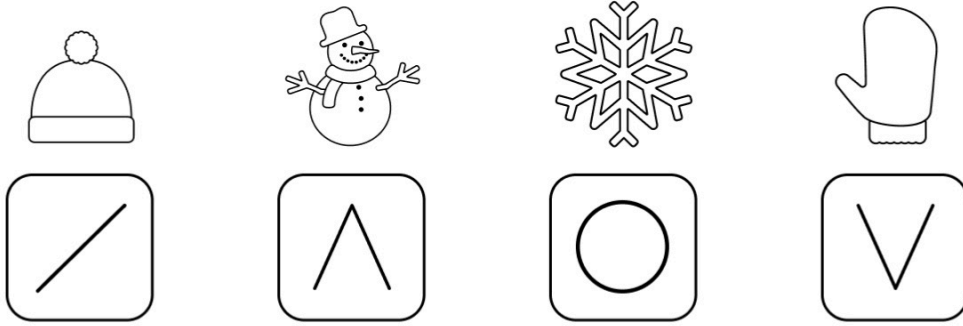
Számold meg, hogy miből mennyit láatsz!

Rajzolj annyi pöttyöt a négyzetbe, amennyit számoltál!




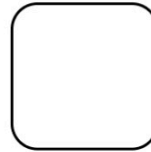

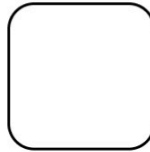









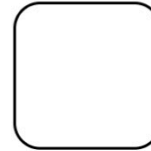

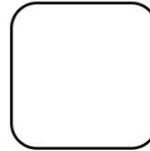






Rajzold meg a hópehelyekhez tartozó jeleket!





Rajzold meg a hópelekhez tartozó jeleket!






Esik a hó, húzd a ceruzádat a hópehely útján!
Fentről, lefelé haladj!






**Rajzold át a köröket, figyelj a helyes irányra, és közben mondd:
jobbról kanyarodik balra, felfelé, majd kanyarodik jobbra fel!**



Rajzold át a köröket, majd rajzolj az utasításnak megfelelően!



- Melyik hóember néz balra? Színezd ki a kalapját pirosra!
- Első hóembernek rajzolj seprűt és kezet!
- A harmadik hóembernek legyen fekete a kalapja!
- A negyedik hóembernek rajzolj 3 gombot!



Díszítsd a kesztyűt!

