

Junho 2026

# Warren FO Tático RF1 FIM CP

## Objetivo do Fundo

O Warren FO Tático RF tem como objetivo essencial ser o veículo de implementação da alocação tática das Carteiras de gestão discricionária Warren. É por meio deste fundo que nosso time de alocação investe em diferentes indexadores de renda fixa dependendo dos níveis de preços vigentes. A alocação neutra do fundo - a alocação quando não há oportunidade identificada - é composta de 50% de renda fixa pós fixada e 50% em renda fixa inflação, sendo investido em títulos públicos de alta liquidez para possibilitar a agilidade necessária de seu mandato. Com isso, consideramos como benchmark teórico do fundo um índice composto de 50% de CDI e 50% IMA-B.

## Características Gerais

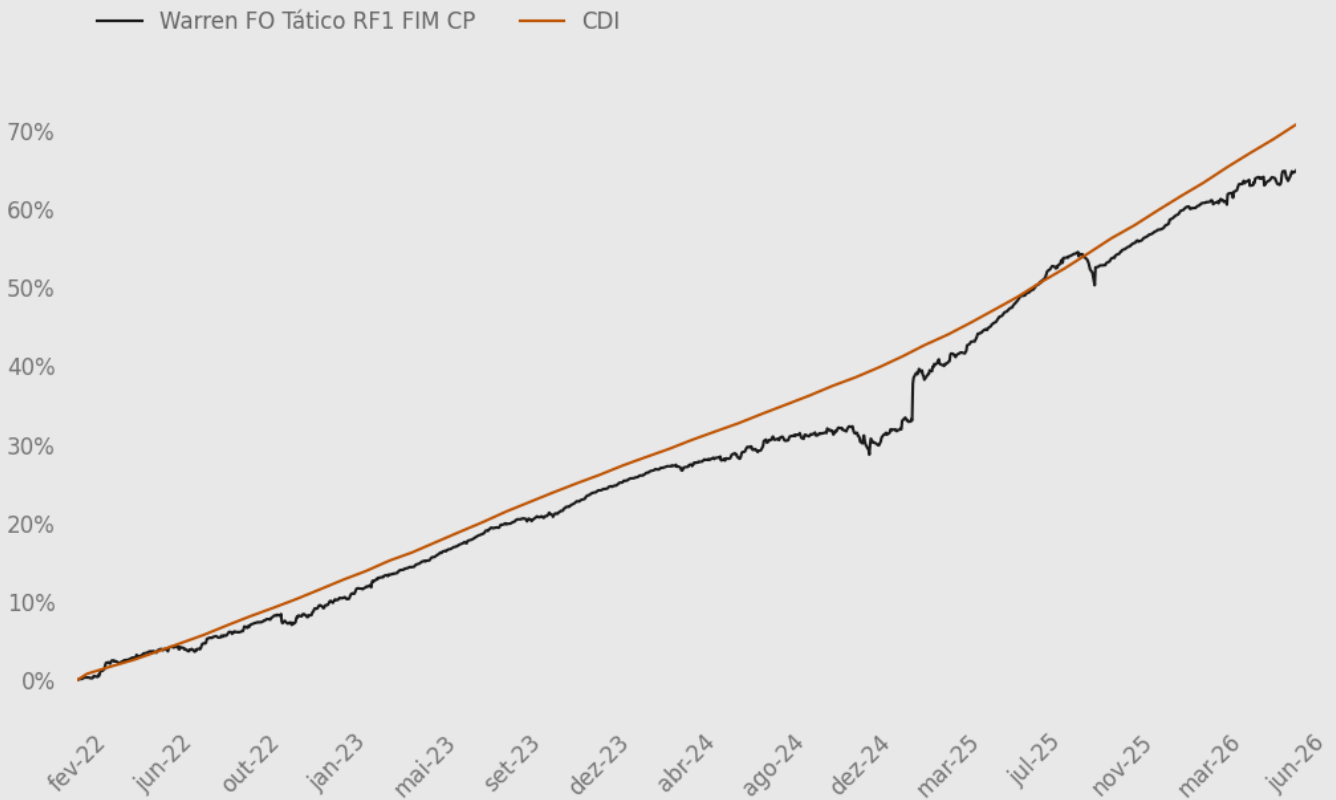
<b>CNPJ</b> 44.283.966/0001-59	<b>Público Alvo</b> Investidores em geral.	<b>Benchmark</b> CDI
<b>Classificação de Risco</b> 3	<b>Data de Início</b> 16/02/2022	<b>Categoria</b> Multimercados
<b>Tributação</b> Longo Prazo	<b>Gestão</b> Warren Brasil Gestão	<b>Administrador</b> Vórtx
<b>Custodiante</b> Vórtx	<b>Auditoria</b> Next	<b>Exposição Cambial</b> Não
<b>Aplicação / Resgate</b> Cotização: D+0 / D+2 Pagto resgate: D+4	<b>Movimentações</b> Aplic. inicial: R\$ 1,00 Mov. mín.: R\$ 1,00	<b>Patrimônio Líquido</b> R\$ 92.283.528,54

## Taxas do Fundo

**Taxa de Administração**  
0,10% a.a.

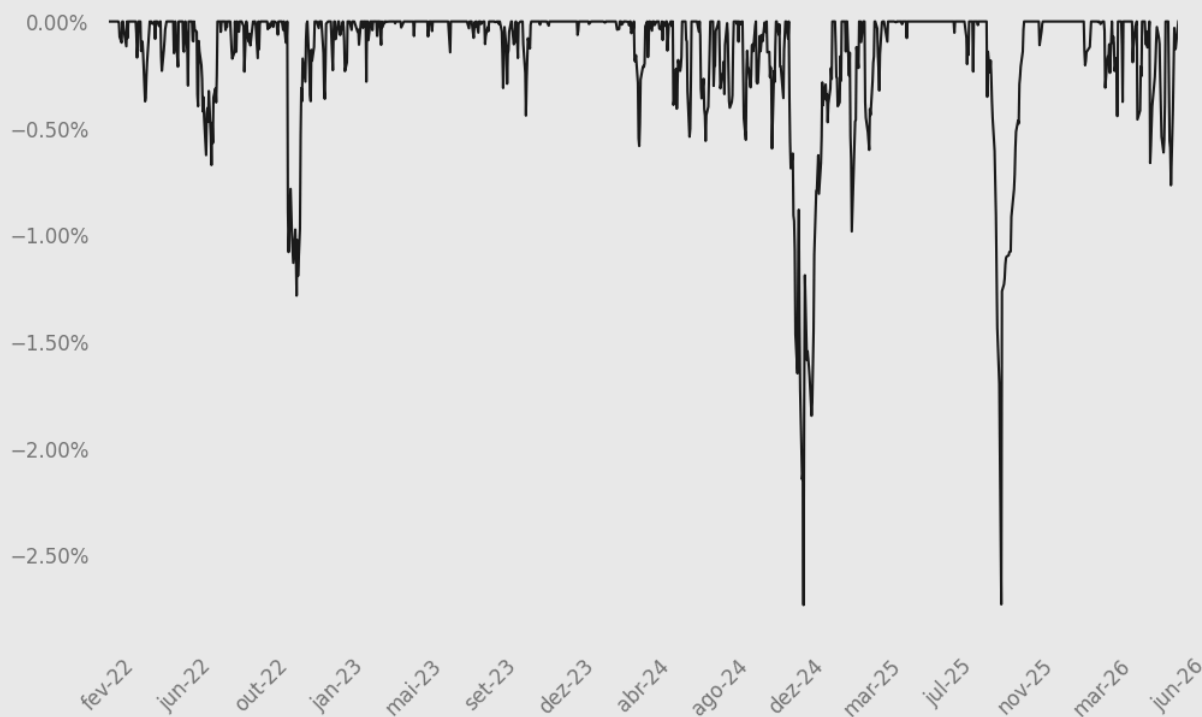
**Taxa de Performance**  
0,00

## Performance histórica (%)

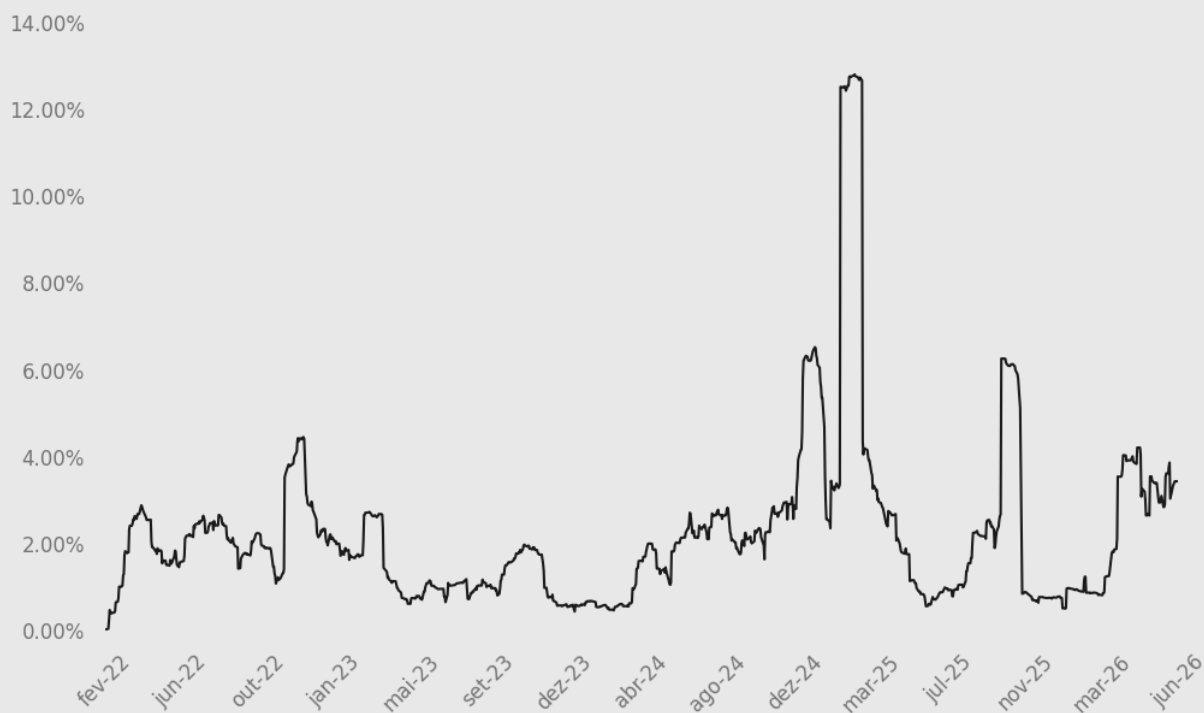


	Jan	Fev	Mar	Abr	Mai	Jun	Jul	Ago	Set	Out	Nov	Dez	Ano	Acumulado
<b>2026</b>	1,54%	0,61%	-0,12%	1,50%	0,66%	0,56%							4,82%	64,95%
CDI	1,16%	1,00%	1,21%	1,09%	1,07%	1,12%							6,85%	70,78%
% CDI	131,97%	60,99%	-9,95%	137,14%	61,82%	49,73%							70,48%	91,76%
<b>2025</b>	2,43%	3,87%	1,59%	1,87%	1,67%	1,97%	1,56%	2,07%	-0,26%	0,23%	1,23%	1,13%	21,10%	57,36%
CDI	1,01%	0,99%	0,96%	1,06%	1,14%	1,10%	1,28%	1,16%	1,22%	1,28%	1,05%	1,22%	14,31%	59,84%
% CDI	240,37%	392,45%	165,74%	176,77%	147,17%	179,59%	122,02%	178,12%	-21,40%	18,36%	116,97%	92,57%	147,43%	95,85%
<b>2024</b>	0,94%	0,78%	0,74%	0,01%	0,82%	0,13%	0,90%	0,67%	0,43%	0,48%	-0,20%	-1,11%	4,67%	29,94%
CDI	0,97%	0,80%	0,83%	0,89%	0,83%	0,79%	0,91%	0,87%	0,83%	0,93%	0,79%	0,93%	10,87%	39,82%
% CDI	97,27%	97,46%	88,63%	1,63%	98,29%	16,04%	99,39%	77,01%	51,46%	52,08%	-25,32%	-119,14%	42,99%	75,17%
<b>2023</b>	0,93%	1,16%	1,41%	0,85%	1,26%	1,23%	1,18%	1,03%	0,61%	0,19%	1,57%	1,20%	13,35%	24,13%
CDI	1,12%	0,92%	1,17%	0,92%	1,12%	1,07%	1,07%	1,14%	0,97%	1,00%	0,92%	0,90%	13,05%	26,11%
% CDI	82,70%	125,82%	119,90%	92,49%	111,86%	114,63%	109,98%	90,51%	62,53%	18,86%	171,39%	133,87%	102,35%	92,42%
<b>2022</b>		0,28%	1,82%	0,70%	0,84%	0,47%	0,37%	1,21%	1,12%	1,08%	-0,12%	1,36%	9,51%	9,51%
CDI		0,75%	0,92%	0,83%	1,03%	1,01%	1,03%	1,17%	1,07%	1,02%	1,02%	1,12%	11,56%	11,56%
% CDI		37,81%	196,92%	84,39%	81,32%	46,73%	35,89%	103,30%	104,08%	105,95%	-11,39%	121,11%	82,29%	82,29%

## Drawdown – Máxima perda acumulada



## Volatilidade



**warren**  
Investimentos