



#Rives - #creativitàdecorativa
www.rives.it



Azienda certificata
UNI EN ISO 9001 - 14001

Venezia T Stuc cu efect de travertin

VZT_REV0/2019

Descriere: VENEZIA T, stuc cu efect de marmură. Un stuc decorativ natural, special pentru interior, formulă fără diluare, pe bază de materiale inerte selectate și pulbere de var de foarte bună calitate, obținut printr-o uscare naturală în bazine speciale de stocare. Produsul omogen și păstos se aplică ușor și permite, printr-o tehnică specială, reproducerea efectului de travertin natural, scoțându-i în evidență textura.



Pregătirea suportului: suporturile trebuie să fie bine uscate. Curățați suprafețe ce urmează a fi tratate, îndepărtând eventualele părți desprinse. Aplicați o mână de PRELUDIO diluat cu 25-30% apă curată. După 5-6 ore la 20°C, aplicați produsul. În cazul suporturilor vechi sau friabile, vă recomandăm să aplicați, înainte de PRELUDIO, o mână de FISSATIVO R2000 diluat cu 500% apă curată.

Metoda de aplicare: aplicați un prim strat de VENEZIA T folosind gletiera din oțel inox cod 1009 și întindeți-l uniform cu spatula. După 6 ore la 20°C, repetați operațiunea ca la prima mână, creând un strat cu o grosime de aproximativ 0,7 milimetri. Lăsați să se usuce câteva minute și zgâriați suprafața cu partea tăiasă a spatulei din oțel inox, în sens orizontal, pentru a crea ușoare dungii și nervuri neregulate. Imediat ce produsul începe să se usuce la suprafață, neteziți cu spatula din oțel inox, compactând ușor dungile cele mai evidente. Atunci când uscarea produsului permite acest lucru, repetați faza de netezire presând mai tare, până veți obține o suprafață netedă traversată de nervuri care imită efectul de travertin.

Randament: 1 - 1,5 m²/L. PRELUDIO: 4-5 m²/L.

Ambalaje: 1 - 4 - 14 litri. VENEZIA T este disponibil într-o singură bază ALB W.
Ambalaje PRELUDIO: 1 litru - 2,5 litri - 5 litri; Ambalaje COLOR KIT: 100 mililitri. Culoarele din paletar se obțin prin amestecarea produsului cu cantitatea indicată de colorant denumit COLOR KIT sau, ca alternativă, cu SISTEMUL COLORIMETRIC RIVES.

Sfaturi practice: temperatura ambiantă în timpul ciclului de aplicare trebuie să varieze între 5°C și 35°C, umiditatea relativă a mediului nu trebuie să depășească 80%. În timpul aplicării, evitați contactul direct cu ochii și pielea, folosiți apă curată pentru diluări, păstrați produsul nediluat în ambalajul închis și într-un loc uscat și răcoros. Culoarele din paletar sunt orientative și pot suferi modificări între loturi. Întrucât aplicarea produsului nu se face sub controlul nostru constant, nu ne asumăm răspunderea pentru rezultatul final. Înainte de a decora un perete, vă recomandăm să faceți o probă la scară mică.





#Rives - #creativitàdecorativa
www.rives.it



Azienda certificata
UNI EN ISO 9001 - 14001


Venezia T

Stuc cu efect de travertin

VZT_REV0/2019

Greutate specifică (g/L)	1,80 +/- 0,1
Randament (m²/L)	1 - 1,5 la o mână
Ambalaje (L)	1 - 4 - 14
Uscare	La atingere: 3-4 ore la 20°C
	Aplicarea unui alt strat: 7-8 ore la 20°C
	În profunzime: 24 de ore la 20°C
Diluare	produsul se folosește ca atare

Ce produse sunt necesare




Preludio



Color Kit




Venezia T



* Information on the emission of volatile substances in indoor air level, presenting a risk of inhalation toxicity on a scale from A+ class (low emissions) to C (high emissions)



Scanează codul pentru mai multe informații





#Rives - #creativitàdecorativa
www.rives.it




Azienda certificata
UNI EN ISO 9001 - 14001

Venezia T Stuc cu efect de travertin

VZT_REVO/2019

Metoda de aplicare




Preludio




VeneziaT
Prima mână



VeneziaT
A doua mână



VeneziaT
Zgâriere



VeneziaT
Netezire

