



A Föld napja

Köszönjük, hogy letöltötted a feladatlapokat!
Hasznos időtöltést kívánunk!

Felhívjuk figyelmeteket és nagyon szépen kérünk benneteket az alábbiakra!

- A feladatok személyes otthoni, óvodai/iskolai felhasználásra készültek. Tilos sokszorosítani, vagy bármely egyéb módon megosztani másokkal.
- Tilos a terméket kereskedelmi, vagy bármilyen egyéb haszonszerzési célokra használni, valamint megváltoztatni a fájlt.
- A termékben található grafikákat sokszorosítani, másolni, megosztani vagy szerkeszteni tilos.



**Figyeld meg milyen színű a Föld.
Tegyél zöld és kék pompont vagy gyurmagolyót a hiányzó részekre!**








Vágd ki középen a szívet, majd lyukaszd ki a körök mentén!
Fűzzetek piros színű fonalat bele a lyukak mentén!



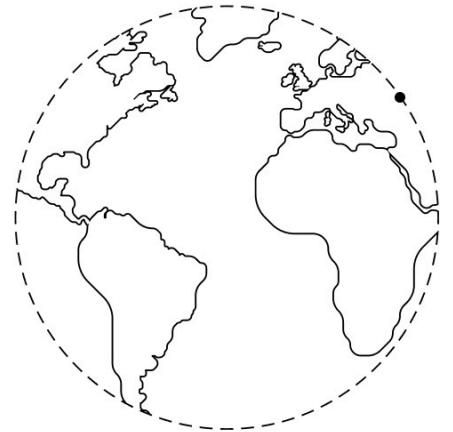
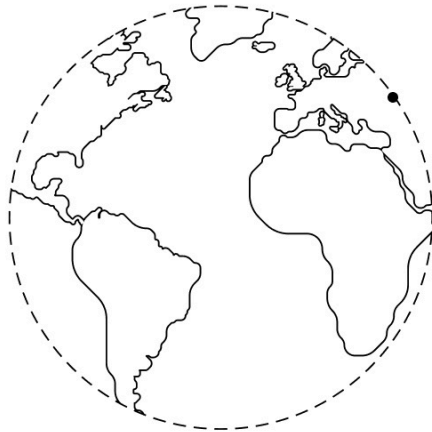
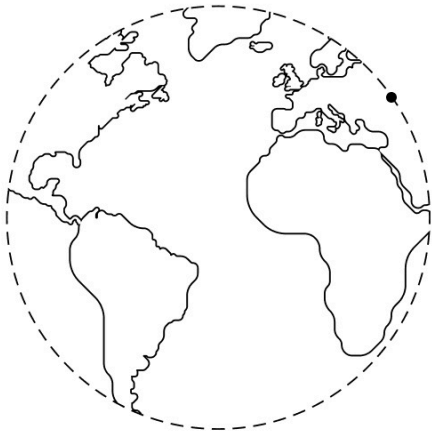
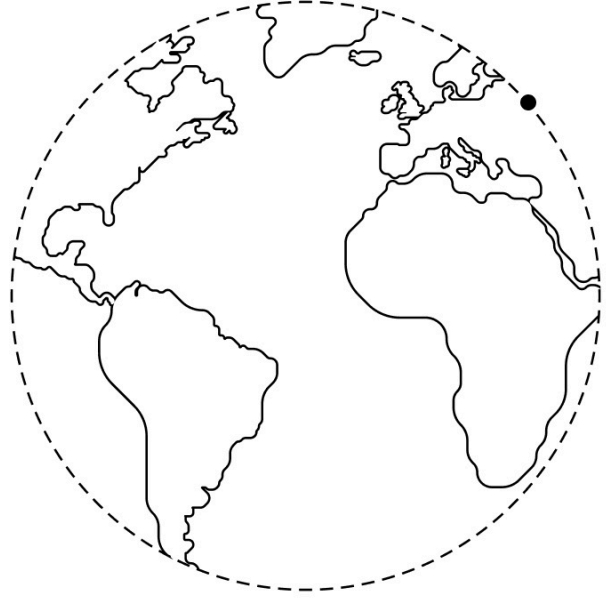
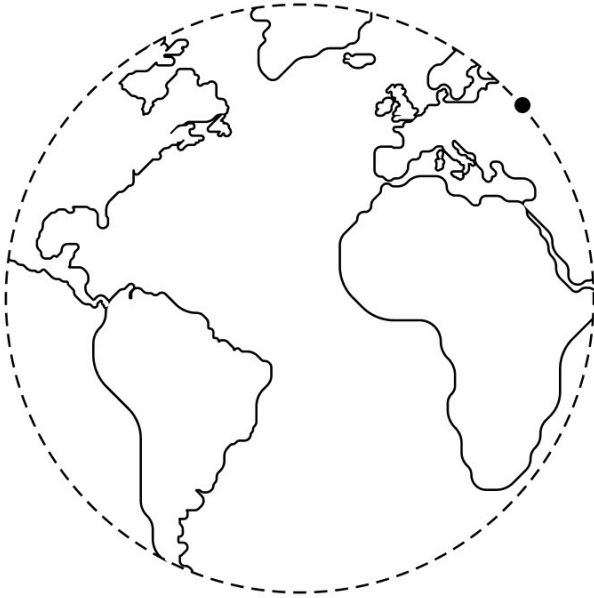


Karikázd be a Föld bolygót! Balról jobbra haladj!






Rajzold át a köröket, figyelj a helyes irányra, és közben mondd:
jobbról kanyarodik balra, felfelé, majd kanyarodik jobbra fel!



Keresd meg a Föld bolygót, színezd ki!
Mennyit találtál! Számold meg, tapsolj ugyanannyit!



Színezz ki annyi bolygót,
amennyit a sor elején mutat a dobókocka!

