

Junho 2026

Warren Multigestores FIC FIM

Objetivo do Fundo

Warren Multigestores é um fundo que investe em gestores selecionados pelo nosso Comitê de Produtos. Essa solução democratiza o acesso a gestores exclusivos através de uma carteira diversificada e monitorada pelo nosso time de alocação da Warren. A aplicação mínima permite que qualquer cliente Warren invista em todos os gestores por apenas R\$ 1,00 sem se preocupar com balanceamento da carteira, o que confere eficiência operacional. Por fim, toda alteração de produto dentro do Warren Multigestores não é tributável, aumentando também a eficiência tributária.

Características Gerais

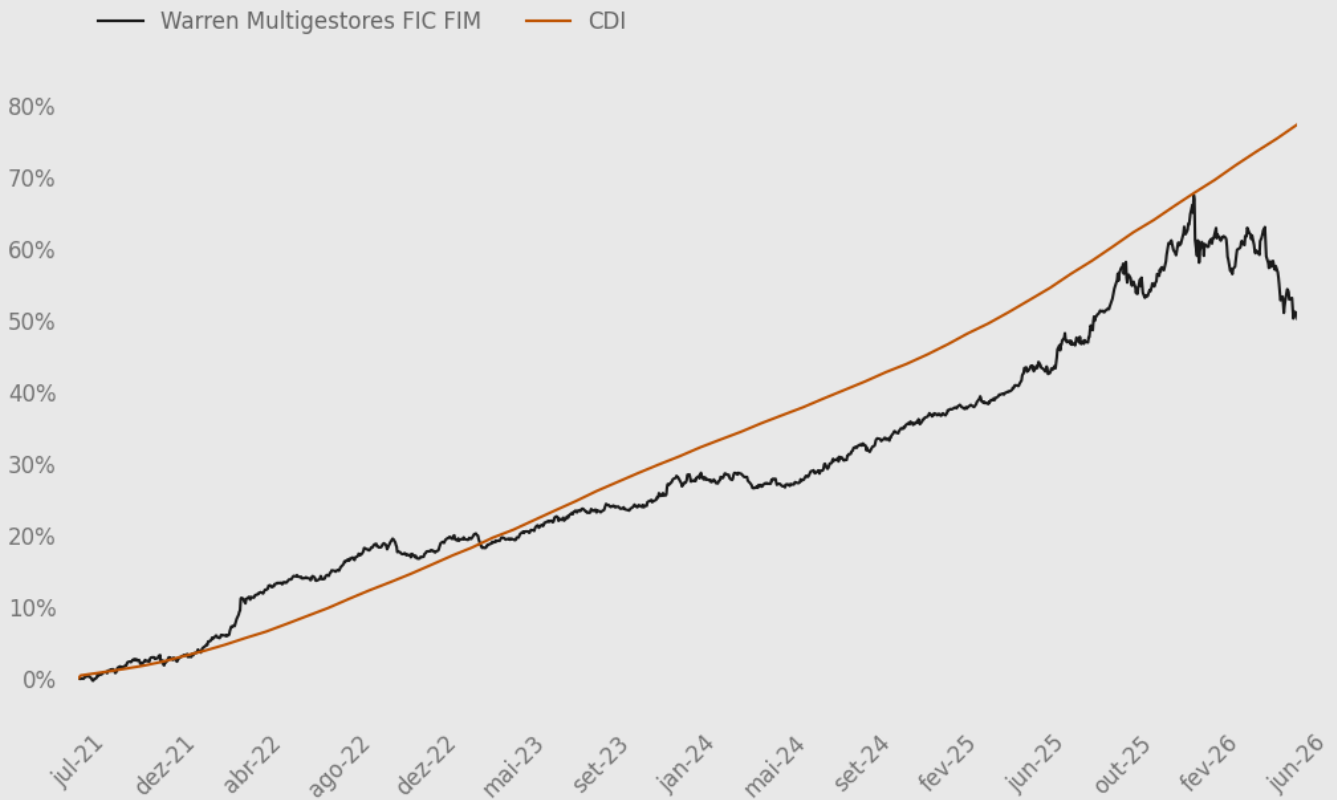
CNPJ 41.517.570/0001-30	Público Alvo Investidores em geral.	Benchmark CDI
Classificação de Risco 3	Data de Início 28/07/2021	Categoria Multimercados
Tributação Longo Prazo	Gestão Warren Brasil Gestão	Administrador Vórtx
Custodiante Vórtx	Auditoria BGM	Exposição Cambial Não
Aplicação / Resgate Cotização: D+0 / D+35 Pagto resgate: D+37	Movimentações Aplic. inicial: R\$ 1,00 Mov. mín.: R\$ 1,00	Patrimônio Líquido R\$ 49.793.872,37

Taxas do Fundo

Taxa de Administração
0,13% a.a.

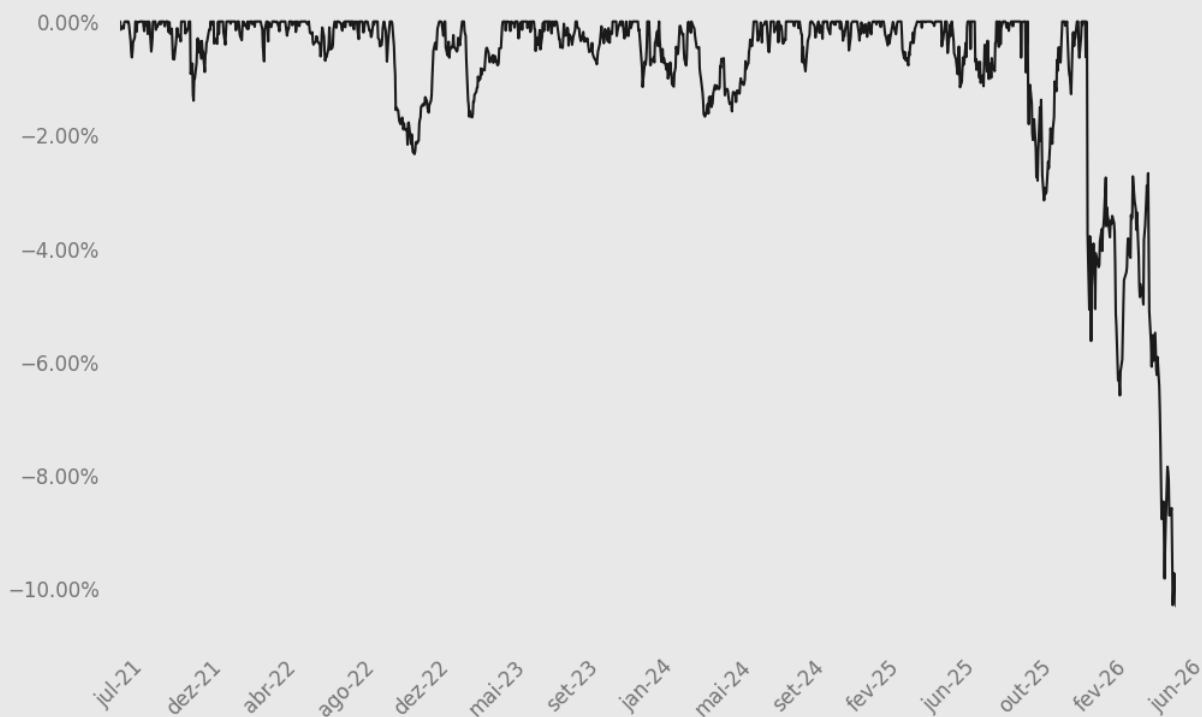
Taxa de Performance
15% do que excede 100% do CDI

Performance histórica (%)

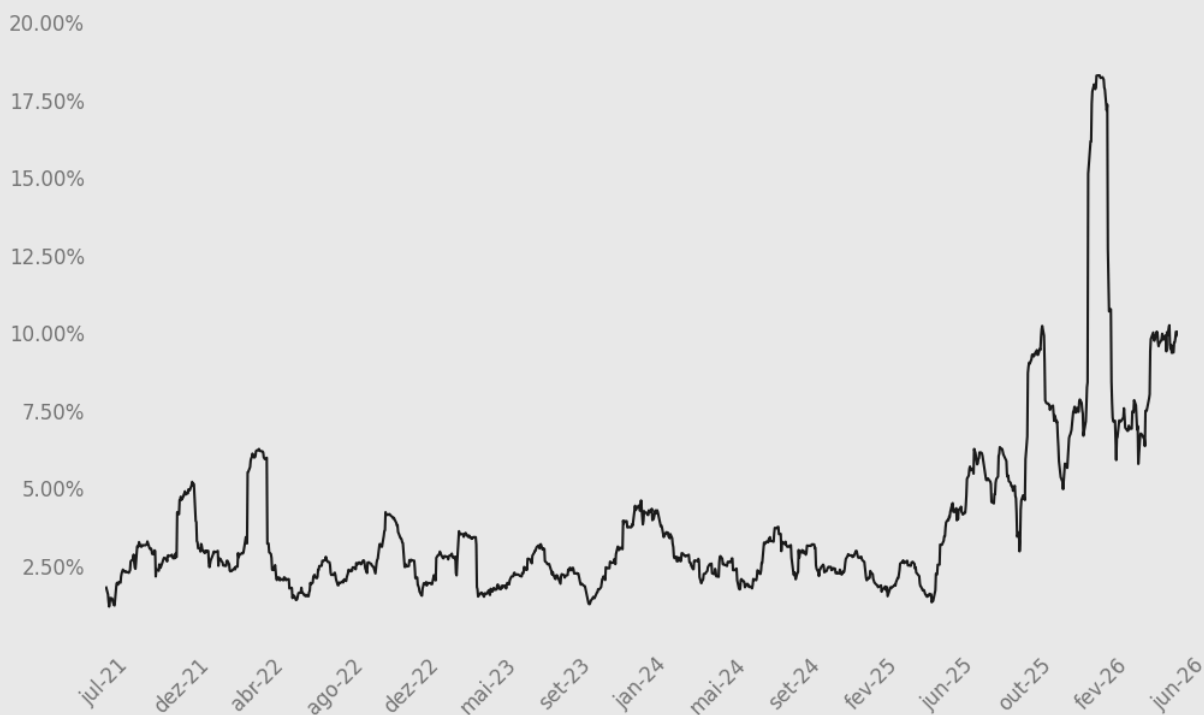


	Jan	Fev	Mar	Abr	Mai	Jun	Jul	Ago	Set	Out	Nov	Dez	Ano	Acumulado
2026	1,03%	0,30%	-2,06%	0,87%	-1,35%	-4,67%							-5,86%	50,20%
CDI	1,16%	1,00%	1,21%	1,09%	1,07%	1,12%							6,85%	77,34%
% CDI	88,49%	29,92%	-169,95%	79,49%	-126,10%	-416,68%							-85,62%	64,91%
2025	0,66%	0,25%	0,38%	1,29%	2,14%	-0,30%	3,15%	1,46%	2,49%	1,58%	-0,16%	2,85%	16,88%	59,55%
CDI	1,01%	0,99%	0,96%	1,06%	1,14%	1,10%	1,28%	1,16%	1,22%	1,28%	1,05%	1,22%	14,31%	65,98%
% CDI	65,40%	25,53%	39,10%	122,64%	187,95%	-27,80%	246,95%	125,30%	203,78%	123,95%	-15,53%	233,66%	117,96%	90,26%
2024	0,14%	-0,49%	0,78%	-1,48%	0,05%	0,62%	1,39%	0,79%	1,60%	0,63%	1,52%	0,87%	6,59%	36,50%
CDI	0,97%	0,80%	0,83%	0,89%	0,83%	0,79%	0,91%	0,87%	0,83%	0,93%	0,79%	0,93%	10,87%	45,20%
% CDI	14,78%	-61,27%	93,83%	-166,50%	6,56%	79,16%	153,71%	91,32%	191,44%	67,58%	192,58%	93,56%	60,56%	80,77%
2023	1,46%	-0,01%	-0,53%	0,43%	0,92%	1,55%	0,79%	-0,21%	0,61%	0,04%	1,07%	2,23%	8,66%	28,07%
CDI	1,12%	0,92%	1,17%	0,92%	1,12%	1,07%	1,07%	1,14%	0,97%	1,00%	0,92%	0,90%	13,05%	30,96%
% CDI	130,04%	-1,48%	-45,14%	47,06%	81,97%	144,76%	73,65%	-18,22%	63,08%	4,42%	116,99%	249,18%	66,37%	90,68%
2022	1,28%	1,46%	4,17%	1,73%	0,93%	0,51%	0,38%	1,75%	1,27%	0,98%	-1,81%	0,86%	14,26%	17,86%
CDI	0,73%	0,75%	0,92%	0,83%	1,03%	1,01%	1,03%	1,17%	1,07%	1,02%	1,02%	1,12%	12,37%	15,84%
% CDI	175,15%	194,37%	451,40%	207,91%	89,81%	50,51%	36,27%	150,04%	118,13%	95,71%	-177,09%	76,30%	115,23%	112,76%
2021							-0,13%	0,65%	0,99%	0,42%	-0,09%	1,27%	3,16%	3,16%
CDI							0,36%	0,42%	0,44%	0,48%	0,59%	0,76%	3,09%	3,09%
% CDI							-35,21%	153,41%	226,70%	87,91%	-14,58%	166,04%	102,24%	102,24%

Drawdown – Máxima perda acumulada



Volatilidade



warren
Investimentos