



#Rives - #creativitadedecorativa
www.rives.it



Azienda certificata
UNI EN ISO 9001 - 14001

Venezia G

Stuc pe bază de var

VZG_REV0/2019

Descriere: VENEZIA G, stuc pe bază de var. Un stuc decorativ natural, special pentru interior, formulă fără diluare, pe bază de materiale inerte selectate și pulbere de var de foarte bună calitate, obținut printr-o uscare naturală în bazine speciale de stocare. Produsul omogen și păstos se aplică ușor și permite, printr-o tehnică specială, reproducerea efectului de marmură ce amintește de stucaturile din palatele venețiene antice.

Pregătirea suportului: suporturile trebuie să fie bine uscate. Curățați suprafețe ce urmează a fi tratate, îndepărtând eventualele părți desprinse. Aplicați o mână de PRELUDIO diluat cu 25-30% apă curată. După 5-6 ore la 20°C, aplicați produsul. În cazul suporturilor vechi sau friabile, vă recomandăm să aplicați, înainte de PRELUDIO, o mână de FISSATIVO R2000 diluat cu 500% apă curată.



Metoda de aplicare: întindeți un prim strat de VENEZIA G folosind gletiera din oțel inox cod 1009. După 5 ore la 20°C, aplicați a doua mână de Venezia G; așteptați câteva minute pentru a permite absorbția apei în exces, apoi presați și neteziți suprafața cu gletiera din oțel inox până veți obține efectul dorit.

Randament: 2-3 m²/L. PRELUDIO: 4-5 m²/L.

Ambalaje: 1 - 4 - 14 litri. VENEZIA G este disponibil într-o singură bază ALB W.

Ambalaje PRELUDIO: 1 litru - 2,5 litri - 5 litri; Ambalaje COLOR KIT: 100 mililitri. Culoarele din paletar se obțin prin amestecarea produsului cu cantitatea indicată de colorant denumit COLOR KIT sau, ca alternativă, cu SISTEMUL COLORIMETRIC RIVES.

Sfaturi practice: temperatura ambiantă în timpul ciclului de aplicare trebuie să varieze între 5°C și 35°C, umiditatea relativă a mediului nu trebuie să depășească 80%. În timpul aplicării, evitați contactul direct cu ochii și pielea, folosiți apă curată pentru diluări, păstrați produsul nediluat în ambalajul închis și într-un loc uscat și răcoros. Culoarele din paletar sunt orientative și pot suferi modificări între loturi. Întrucât aplicarea produsului nu se face sub controlul nostru constant, nu ne asumăm răspunderea pentru rezultatul final. Înainte de a decora un perete, vă recomandăm să faceți o probă la scară mică.





#Rives - #creativitădecorativa
www.rives.it



Azienda certificata
UNI EN ISO 9001 - 14001


Venezia G

Stuc pe bază de var

VZG_REV0/2019

Greutate specifică (g/L)	1,45 +/- 0,1
Randament (m ² /L)	2-3
Ambalaje (L)	1 - 4 - 14
Uscare	La atingere: 2-3 ore la 20°C
	Aplicarea unui alt strat: 5-6 ore la 20°C
	În profunzime: 24 de ore la 20°C
Diluare	produsul se folosește ca atare


Ce produse sunt necesare




Preludio



Color Kit



Venezia G



* Information on the emission of volatile substances in indoor air level, presenting a risk of inhalation toxicity on a scale from A+ class (low emissions) to C (high emissions)



Scanează codul pentru
mai multe informații





#Rives - #creativitădecorativa
www.rives.it



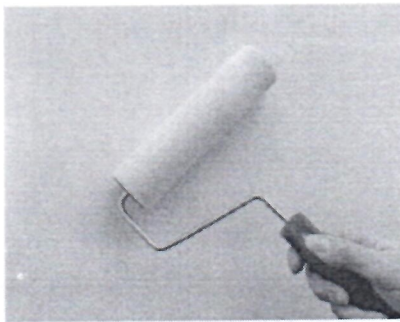
Azienda certificata
UNI EN ISO 9001 - 14001

Venezia G

Stuc pe bază de var

VZG_REV0/2019

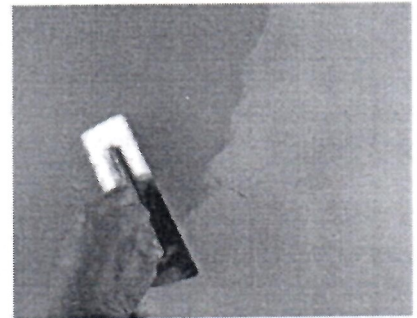
Metoda de aplicare



Preludio



VeneziaG
Prima mână



VeneziaG
A doua mână



VeneziaG
Netezire

