

Junho 2026

Warren Multigestores Multimercado Plus FIC FIM

Objetivo do Fundo

Warren Multigestores é um fundo que investe em gestores selecionados pelo nosso Comitê de Produtos. Essa solução democratiza o acesso a gestores exclusivos através de uma carteira diversificada e monitorada pelo nosso time de alocação da Warren. A aplicação mínima permite que qualquer cliente Warren invista em todos os gestores por apenas R\$ 1,00 sem se preocupar com balanceamento da carteira, o que confere eficiência operacional. Por fim, toda alteração de produto dentro do Warren Multigestores não é tributável, aumentando também a eficiência tributária.

Características Gerais

CNPJ 46.615.722/0001-51	Público Alvo Investidores qualificados.	Benchmark CDI
Classificação de Risco 3	Data de Início 29/06/2022	Categoria Multimercados
Tributação Longo Prazo	Gestão Warren Brasil Gestão	Administrador Vórtx
Custodiante Vórtx	Auditoria Next	Exposição Cambial Não
Aplicação / Resgate Cotização: D+0 / D+65 Pagto resgate: D+67	Movimentações Aplic. inicial: R\$ 1,00 Mov. mín.: R\$ 1,00	Patrimônio Líquido R\$ 59.928.881,94

Taxas do Fundo

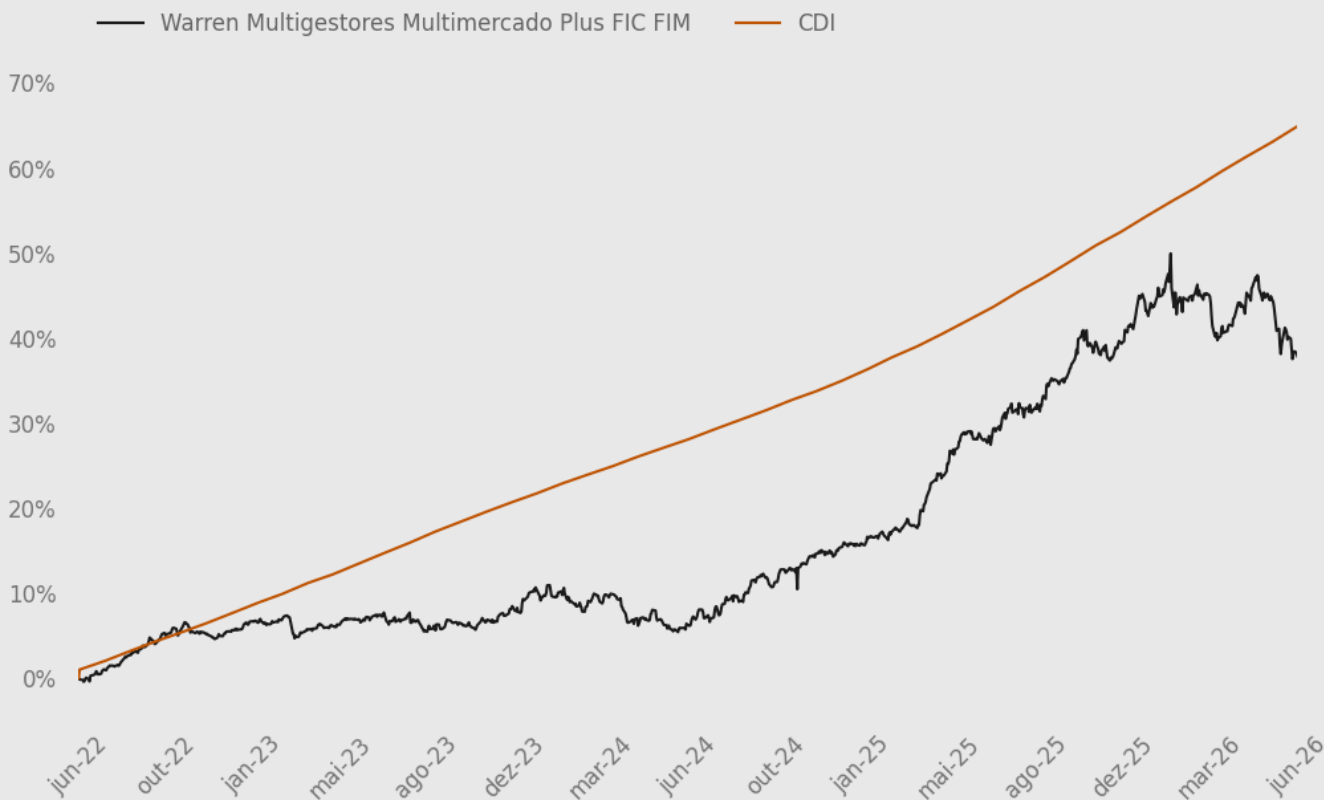
Taxa de Administração

0,13% a.a.

Taxa de Performance

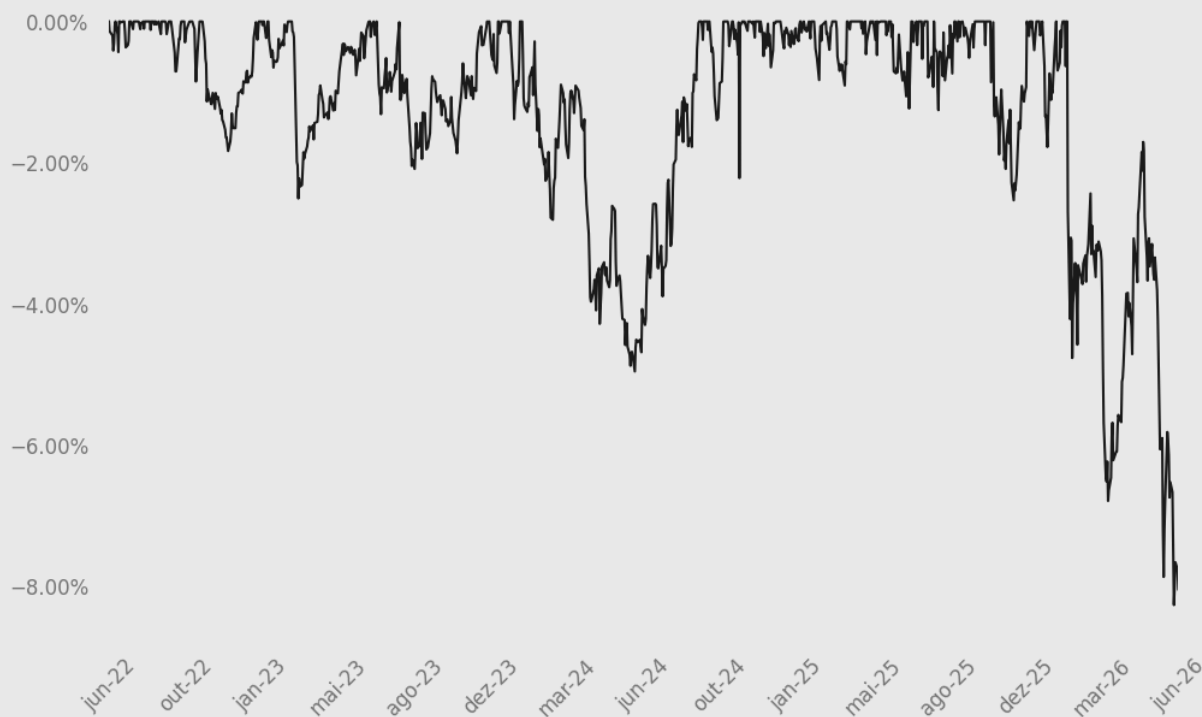
15% do que excede 100% do CDI

Performance histórica (%)

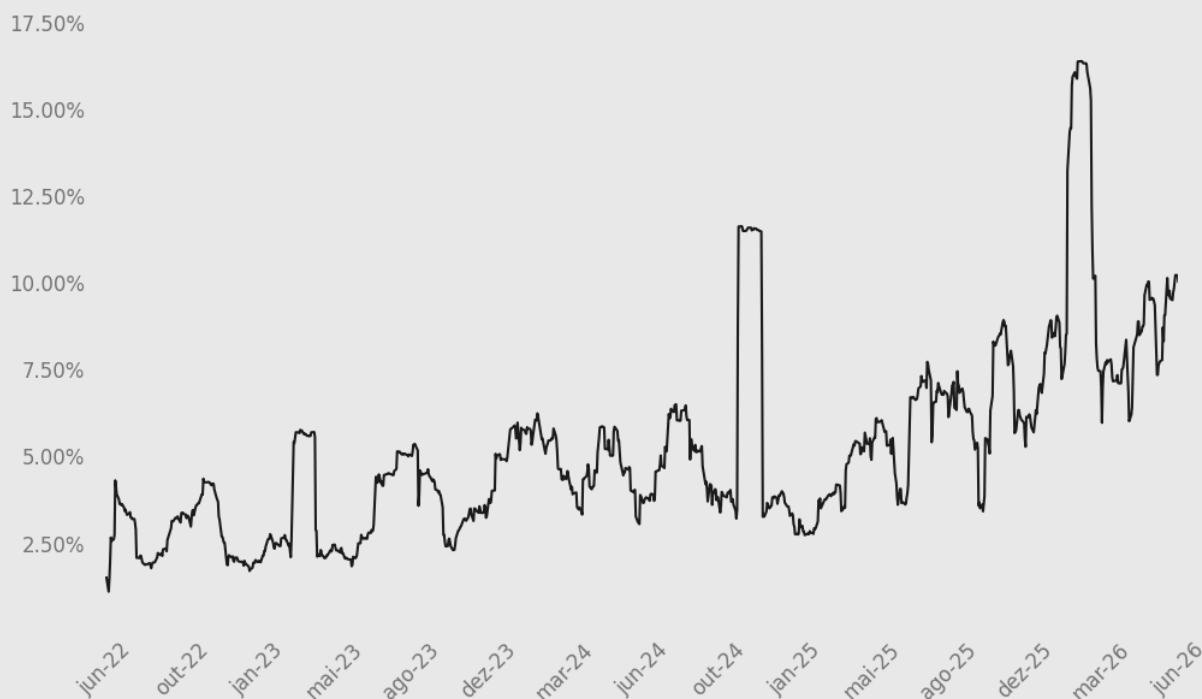


	Jan	Fev	Mar	Abr	Mai	Jun	Jul	Ago	Set	Out	Nov	Dez	Ano	Acumulado
2026	1,85%	-0,47%	-2,81%	2,98%	-0,28%	-4,87%							-3,75%	37,85%
CDI	1,16%	1,00%	1,21%	1,09%	1,07%	1,12%							6,85%	64,87%
% CDI	159,14%	-47,42%	-232,02%	273,31%	-26,01%	-434,36%							-54,79%	58,35%
2025	0,84%	0,61%	0,42%	5,15%	4,25%	0,25%	2,34%	0,65%	2,41%	2,31%	0,05%	2,58%	24,03%	43,23%
CDI	1,01%	0,99%	0,96%	1,06%	1,14%	1,10%	1,28%	1,16%	1,22%	1,28%	1,05%	1,22%	14,31%	54,31%
% CDI	83,55%	62,32%	43,23%	488,19%	374,13%	23,23%	183,30%	56,13%	197,28%	181,40%	4,96%	211,19%	167,91%	79,60%
2024	-0,41%	-1,57%	1,33%	-3,41%	0,07%	0,04%	1,59%	1,02%	2,48%	0,80%	1,71%	0,75%	4,34%	15,47%
CDI	0,97%	0,80%	0,83%	0,89%	0,83%	0,79%	0,91%	0,87%	0,83%	0,93%	0,79%	0,93%	10,87%	34,98%
% CDI	-42,87%	-196,21%	160,13%	-383,98%	8,93%	4,46%	175,44%	117,37%	297,58%	86,16%	215,84%	80,66%	39,89%	44,23%
2023	0,89%	0,29%	-1,13%	0,50%	0,67%	0,72%	-0,01%	-1,94%	0,84%	0,17%	1,42%	2,27%	4,74%	10,67%
CDI	1,12%	0,92%	1,17%	0,92%	1,12%	1,07%	1,07%	1,14%	0,97%	1,00%	0,92%	0,90%	13,05%	21,75%
% CDI	79,55%	31,62%	-96,10%	54,69%	59,25%	67,51%	-1,00%	-170,07%	86,68%	17,07%	154,85%	253,68%	36,35%	49,08%
2022						-0,14%	1,18%	1,71%	1,34%	1,72%	-0,67%	0,41%	5,66%	5,66%
CDI						1,01%	1,03%	1,17%	1,07%	1,02%	1,02%	1,12%	7,69%	7,69%
% CDI						-14,11%	114,48%	146,79%	124,89%	168,53%	-65,70%	36,66%	73,58%	73,58%

Drawdown – Máxima perda acumulada



Volatilidade



warren
Investimentos