




# MONTEUR VIDÉO



Formation certifiante : Certification professionnelle inscrite au Répertoire Spécifique - RS 6525 "Réaliser et monter des vidéos pour développer sa communication digitale", dont l'organisme certificateur est La WAB





Sommaire	02
<u>Introduction</u>	03
<u>Plan général</u>	04
<u>Programme complet</u>	05
<u>Offre</u>	10
<u>La Sphère</u>	15
<u>Accueil PSH</u>	16
<u>Financement</u>	17
<u>L'équipe</u>	18
<u>Prendre RDV</u>	19

# SOMMAIRE


# INTRODUCTION

VOTRE PASSAGE DE LA PHOTO À LA VIDÉO.

[www.mikae-production.fr](http://www.mikae-production.fr)

Face à l'explosion des besoins en contenu vidéo sur les plateformes comme Instagram, YouTube, et dans les sphères publicitaires et corporatives, MIKAE PRODUCTION lance sa formation spécialisée en Montage Vidéo.

Cette formation est conçue spécialement pour les photographes souhaitant élargir leurs compétences et plonger dans l'univers dynamique de la vidéo.



L'OBJECTIF DE CETTE FORMATION EST DE DÉVELOPPER VOS COMPÉTENCES EN VIDÉO. COMPÉTENCE DEVENUE TRÈS IMPORTANTE DANS LA COMMUNICATION D'AUJOURD'HUI.


01 Préparation

02 Réalisation

03 Montage

04

# PLAN GÉNÉRAL



# PROGRAMME COMPLET



## 1

### PRÉPARATION

- Objectifs et moyens : Définissez les objectifs stratégiques et opérationnels de l'entreprise, le persona et les moyens mobilisables.
- Rédiger un brief : Exprimer les besoins en tenant compte des objectifs.
- Budget et Planning : Préparer le budget et le planning du tournage.
- Conception : Rédiger un synopsis, un découpage technique et préparer les ressources multimédia

# PROGRAMME COMPLET



## 2

## RÉALISATION

- Bases de la captation d'image : Comprendre les principes fondamentaux de la photo et de la vidéo et connaître les différents mouvements de caméra.
- Préparation au tournage : Anticiper le tournage et préparer son équipement.
- Prises d'images et de sons : Comprendre les principes de l'éclairage, réaliser des premières vidéos, connaître les bonnes pratiques de la captation sonore.
- Enregistrement : Enregistrer les prises de vue dans le dossier.

# PROGRAMME COMPLET



## 3

### MONTAGE

- Choix du logiciel de montage : Connaitre les contraintes et choisir le logiciel adapté.
- Maitrise du logiciel de montage : Importer les plans et procéder au dérochage des vidéos.
- Montage : Réaliser une incrustation, des sous-titres, opérations avancées de traitement audio, étalonnage, clôturer le projet vidéo.
- Moyens et contraintes de diffusion : Connaitre les différents supports et en choisir un en cohérence avec les objectifs.
- Export de la vidéo : Réaliser l'export de la vidéo et partager la vidéo sur les médias choisis.



# OFFRE

**30h de formation** (en ligne + individuel)

**4h par mois** en classe virtuelle collective

**1 mois** de formation à distance

## PÉDAGOGIE

**Outils :** Classe virtuelle et séances individuelles via des applications de messagerie. Interactions avec les formateurs et entres élèves via Discord.

**Support pédagogique :** Ossature vidéo + PDF. Les supports peuvent contenir des schémas, des graphiques. L'ensemble est synthétisé pour une meilleure appropriation de nos méthodes.

### Pédagogie :

- Apports théoriques appuyés par des études de cas et mises en situations.
- Mise en pratique sur les plate-formes des réseaux sociaux et via les outils liés à l'activité.
- Exercices





# DÉLAI D'ACCÈS

24h maximum

## OBJECTIFS & COMPÉTENCES

L'objectif de cette formation est l'obtention de la certification RS6525 "Réaliser et monter des vidéos pour développer sa communication digitale" et l'acquisition des compétences suivantes :

- Définir les objectifs de communication de la vidéo
- Préparer la conception de la vidéo
- Réaliser des prises d'image et de son en utilisant un appareil photo, un smartphone ou un drone
- Monter la vidéo à partir des prises de vues et de sons effectuées
- Exporter la vidéo promotionnelle de l'entreprise vers des supports de diffusion digitaux

## PUBLIC CONCERNÉ

Cette certification s'adresse aux dirigeant•e•s d'entreprise, ainsi qu'aux collaborateurs et collaboratrices en charge de la communication ou du marketing de leur structure.



## PRÉ-REQUIS

La certification s'adresse à des professionnels, ayant pour habitude de travailler quotidiennement avec l'outil informatique (recherche internet, e-mails, traitement de texte,...) et un smartphone (téléchargement d'application, rédaction de mail et messages, prises de vue).

## PROCÉDURE DE CANDIDATURE À LA CERTIFICATION

La motivation du candidat et la pertinence de son projet de formation sont évaluées lors d'un entretien de positionnement préalable à la préparation de la certification.

Un dossier de candidature à la certification, renseigné par l'organisme de formation est complété et transmis à l'organisme certificateur (LA WAB) pour validation.



# DÉROULÉ

## 1 - Acceptation de l'offre du programme

Après votre rendez-vous avec un conseiller formation, et dans le cas où notre accompagnement vous convient, nous vous proposerons de nous rejoindre avec les conditions de déroulement indiquées dans la programme de formation.

## 2 - Mail de bienvenue

Vous recevrez ensuite un mail de bienvenue avec les modalités administratives à réaliser : signature des documents .

3- Accès à la plateforme de formation et intégration Dans le même temps, vous recevrez un accès à la plateforme de formation ainsi qu'un accès au groupe Discord incluant tous les membres.



# SUIVI DE L'ACTION DE FORMATION

- **Évaluation en amont de la formation**

Un questionnaire avant la formation permet de connaître le niveau du stagiaire et sa situation actuelle. Ceci dans le but d'aider au mieux les formateurs afin de proposer un accompagnement personnalisé.

- **Durant la formation**

Des cas pratiques sont proposés pour mesurer la progression du stagiaire, prenant plusieurs formes : Qcm, Quizz, Test, Exercices, Simulations ou mise en situation professionnelle.

- **Post formation**

Le stagiaire évalue la prestation du formateur et l'organisation globale de la formation.

- **Validation**

Remise d'une attestation individuelle de formation précisant si les compétences sont acquises ou non. Un commentaire du formateur est effectué.





# MODALITÉS D'ÉVALUATION

Lors de l'évaluation, le candidat présente un cas pratique de réalisation d'une vidéo promotionnelle pour une entreprise. Le candidat s'appuie sur un support de type PowerPoint lui permettant d'exposer et justifier ses différentes phases de travail. La présentation comprend :

- la définition du cadre du projet : objectif, synopsis, plan de découpage technique, budget, planning
- la vidéo promotionnelle montée et diffusée sur un support digital adéquat

L'ensemble du dossier répond aux objectifs et besoins stratégiques d'une entreprise. Toutes les compétences du présent référentiel doivent être acquises pour obtenir la certification.

## CONDITIONS DE RÉALISATION :

Entre la préparation de la certification et l'évaluation, le candidat dispose de minimum 2 semaines pour organiser sa soutenance. Ce temps de préparation préalable permet au candidat de remplir tous les critères d'évaluation nécessaires à l'obtention de la certification.

Le jour de l'évaluation, le candidat a à sa disposition, une connexion internet, un ordinateur, un vidéo-projecteur. La durée de sa soutenance est de 30 minutes. À la suite de cette présentation, des questions complémentaires sont posées au candidat pendant 10 minutes.

Si l'enregistrement vidéo est délégué au candidat :

Le jour de l'évaluation, le candidat a à sa disposition, une connexion internet, un ordinateur, un outil d'enregistrement vidéo (ex : Viméo, Vidyard, etc...). Le candidat enregistre une présentation orale de 30 minutes maximum durant laquelle il présente son projet à l'aide du livrable. Puis il transfère son enregistrement vidéo à l'organisme de formation.



# OFFRE UNIQUE

**30h de formation** (en ligne + individuel)

**4h par mois** en classe virtuelle collective

**1 mois** de formation à distance

Notre offre comprend :

- Accès illimités à la plate-forme de formation en ligne
- Réalisation et correction de plusieurs exercices pratiques :
  - Tourner et monter votre premier projet
  - Etalonnage d'un montage
  - Réalisation et montage d'un projet commercial
- 
- Accès à la Sphère :
  - Communauté Discord 24h/24 et 7j/7
  - Lives thématiques collectif
  - Application mobile
  - Offres spéciales auprès de nos partenaires
  - Événements en présentiel

**Prix unique : 1900€**





Dans un monde où la création est souvent un voyage solitaire, La Sphère émerge comme un havre pour les photographes et vidéastes aspirant à grandir ensemble. Ici, vous n'êtes jamais seul face aux défis du métier artistique, que ce soit les critiques des réseaux sociaux ou les aléas d'une carrière fluctuante.



"Seul on va plus vite,  
ensemble on va plus  
loin."

La Sphère incarne cet adage en cultivant un esprit de collaboration et de partage.

### Événements La Sphère : L'Expérience en Réel

Des événements organisés pour renforcer les liens, partager des connaissances, et vivre des expériences de formation uniques. Un retour au réel, à l'humain, aux interactions authentiques, loin de l'abstrait des écrans et des réseaux sociaux.

Entrez dans notre sphère de formation en photo et vidéo, vivez l'expérience communautaire.



Nous avons choisi de prendre en compte le public en situation de handicap, trop souvent exclus des formations générales.

Nous avons donc pris par le parti de :

- Sous-titrés toutes nos vidéos tutoriel et cours.
- Réaliser la majeure partie de la formation en distanciel pour pouvoir permettre à tout le monde de suivre notre formation.
- Tenir compte de votre handicap à tous les niveaux pour vous aider à devenir le photographe que vous souhaitez être.

Notre formation est étudiée pour le public qui a des difficultés à mémoriser ou à se concentrer :

Vous pourrez regarder autant de fois que vous le souhaitez les vidéos, sans limitation de durée, tout le temps de votre formation.

Vous bénéficierez d'un entretien individuel personnalisé dès le premier accueil.

Une fois que vous nous aurez informés de votre handicap, un questionnaire vous sera soumis afin que nous puissions adapter la formation spécifiquement à vos besoins.

Des bilans réguliers sont effectués pour adapter systématiquement la formation et vous aider dans vos démarches.

Notre référent handicap, se mettra en lien régulièrement avec les services nécessaires au bon déroulement de votre formation.

Notre équipe sera sensibilisé et tiendra compte de vos besoins spécifiques dans votre parcours. Vous aurez toujours la possibilité de joindre notre référent en cas de besoin pour faire part de toute difficulté

Un aménagement du temps de votre formation pour être fait : Compte tenu des éventuelles difficultés que vous pourriez recevoir afin de pouvoir adapter au mieux notre formation à vos besoins.

Enfin, nous avons pris la décision de réaliser une réunion semestrielle sur le sujet pour mettre à jour les possibilités et les évolutions possibles pour les personnes en situation de Handicap.

# ACCUEIL POUR LES PSH



## FINANCER MA FORMATION

01

**Fonds propres** : Investir pour son futur, c'est investir de son temps, de son énergie et de son argent pour atteindre le résultat et le but voulu. Votre motivation sera égale à votre investissement !

02

**Organismes financeurs** : Certaines de nos formations sont éligibles à votre compte personnel de formation ainsi qu'au OPCO (FAFCEA, FIFPL, etc ...). Discutons-en au téléphone.

# FINANCEMENTS



# L'ÉQUIPE

Une formation, toute une équipe avec vous.  
Toute une communauté derrière vous !



▶ **MIKAEL  
CARRIÈRE**

Président  
Réfèrent Handicap

Spécialité vidéo

**MATTHIEU  
MASSON** ◀

Spécialité techniques



**ÉMILIE  
MARCHAL** ◀

Spécialité vente



[www.mikae-production.fr](http://www.mikae-production.fr)

[Contact@mikae-production.fr](mailto:Contact@mikae-production.fr)

