



Forståelse af Stripe Udbetalings Excel og PDF Eksporter

Oversigt:

Når Stripe overfører penge til din bankkonto, vil Harba sende dig en e-mail for at informere dig. Denne e-mail sendes til den e-mail-adresse, du vælger. Du kan indstille eller ændre denne e-mail-adresse ved at gå til Rediger Marina > Regnskab > Udbetalingsindstillinger > Udbetalings-e-mail.

Hvad er der i e-mailen:

E-mailen vil have vedhæftninger i Excel og PDF-formater. Disse filer giver dig alle detaljer om pengeoverførslen. De er nyttige til at holde styr på dine transaktioner.

Hvad er der i filerne:

Transaktionsdetaljer: Hver fil nedbryder hver eneste transaktion, der er en del af udbetalingen. Det viser:

- Hvor mange penge der var involveret i hver transaktion.
- Eventuelle gebyrer, der er taget ud.
- Hvor mange penge du faktisk får, efter gebyrerne er blevet trukket fra.

Resumésektion: I slutningen af filen er der en opsummering, der:

- Tæller alle transaktionerne.
- Lægger alle gebyrer sammen.
- Viser det samlede beløb, du får.
- Fortæller dig datoen, hvor pengene blev sendt til din konto.

Eksempelillustration:

Tjek det eksempeldokument, der er vedhæftet, for at se, hvordan alt ser ud. Det kan hjælpe dig med at forstå, hvordan informationen er organiseret.

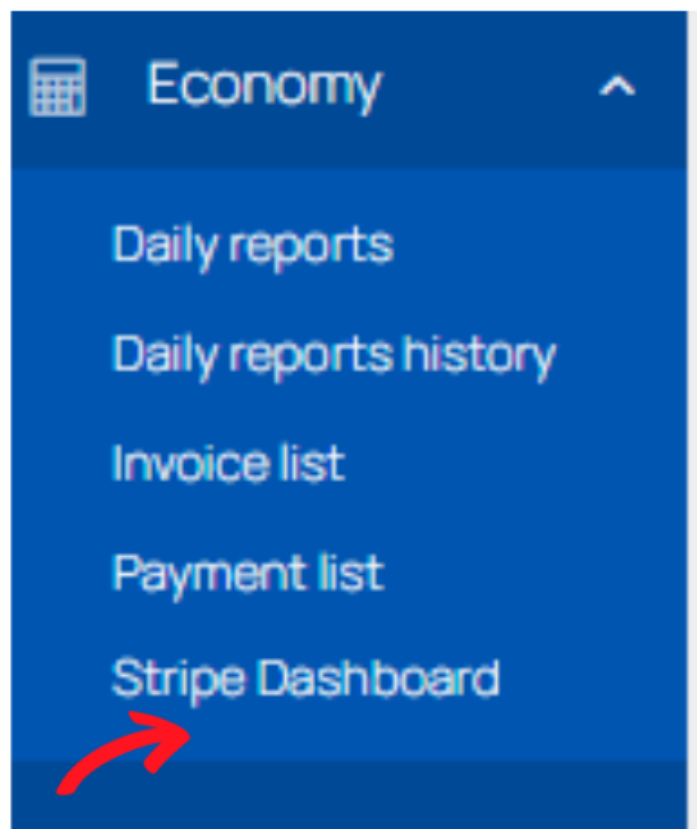
	A	B	C	D	E
1	Harbor Navn				Valuta
2	Fakturanummer	Betalt	Gebyr	Gross	Total
3	58622	06.07.2024 10.20	-5	170	165
4	58623	06.07.2024 11.00	-10	200	190
5					
6	Subtotal	370			
7	Kort og betalings	-15			
8	Udbetalingsdato	01.08.20204			
9	Samlede udbeta	355			

Forståelse af din Stripe Express-konto:

Hurtig adgang til din Stripe Express-konto via HarbaMaster:

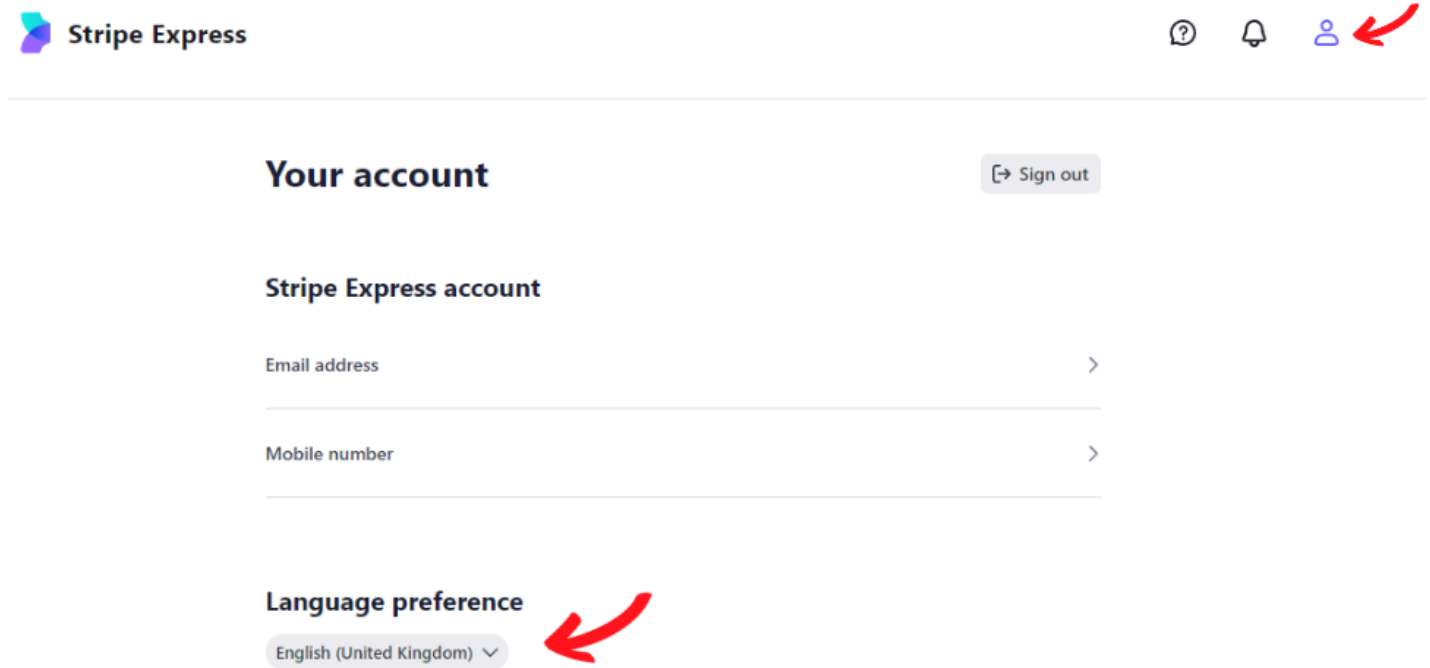
For at nå din Stripe Express-konto nemt inden for HarbaMaster-softwaren:

1. Naviger til venstre side menu.
2. Klik på "Økonomi."
3. Vælg "Stripe Dashboard."



Stripe Express Sprogvalg:

Skift af sprog: Når du er logget ind på din Stripe Express-dashboard, kan du skifte sproget. Bare gå til Sprogpræferencer. Se på billedet nedenfor for at se, hvor det er.


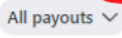






Stripe Express Udbetalings Oversigt:

Se Transaktioner: I din Stripe Express-dashboard skal du gå til Transaktioner. Her kan du se alle dine transaktioner og udbetalinger.

Tjek Udbetalinger: For at se dine udbetalinger, filtrer efter 'Alle Udbetalinger.' Dette giver dig en liste over alle de udbetalinger, du har modtaget, sammen med beløbet og datoen. Tjek billedet nedenfor for hjælp:

Transactions

 Export
  All payouts 
 All time

TYPE	DATE	AMOUNT	
 STRIPE PAYOUT	1 May	-DKK 21.50	Settled
 STRIPE PAYOUT	23 Mar	-DKK 21.44	Settled

Disse udbetalingsdokumenter er designet til at gøre det nemt at se, hvad der sker med dine Stripe-udbetalinger. Hvis du har brug for hjælp eller har spørgsmål, er du velkommen til at kontakte vores support team.

Harba support - E-mail: support@harba.co / Telefon: +45 28 44 43 29

